

FACTSHEET - title.asOf 15 Apr 2021

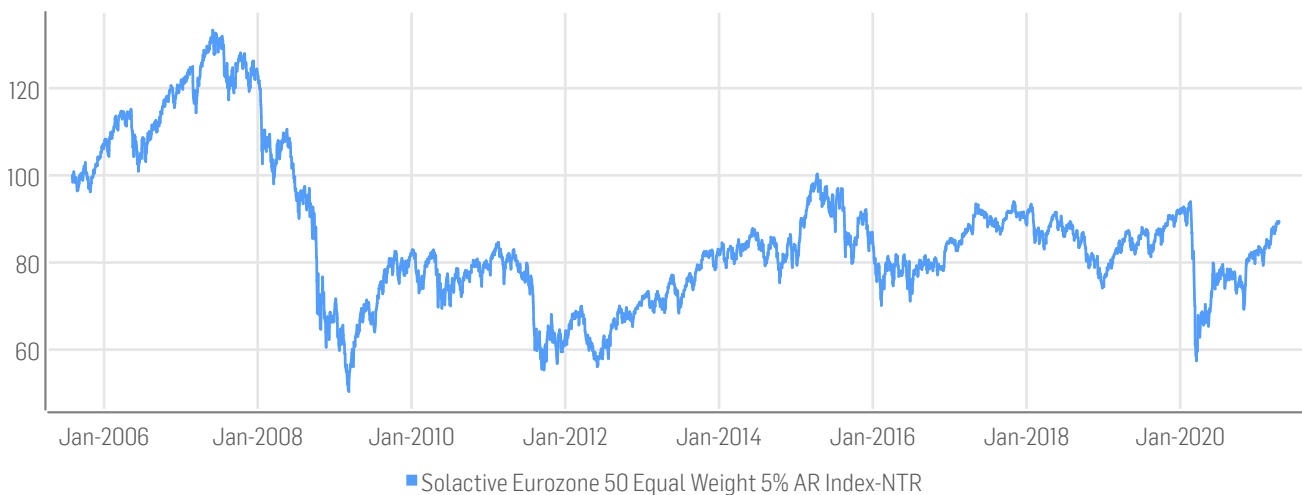
Solactive Eurozone 50 Equal Weight 5% AR Index-NTR

Ce document de nature non contractuelle est une traduction préparée à votre demande afin de faciliter les discussions. Ce document vous est fourni uniquement à titre d'information. En cas de contradiction, seule la version anglaise de la Factsheet prévaudra.

DESCRIPTION

L'indice Solactive Eurozone 50 Equal Weight mesure la performance des 50 entreprises les plus importantes de la zone Euro en termes de capitalisation boursière flottante. La composition de l'indice est revue tous les trimestres. Les composants de l'indice sont équipondérés. L'indice est un indice Net Total Return moins 5% par an.

PERFORMANCE HISTORIQUE



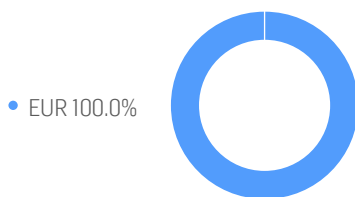
Caractéristiques

ISIN / WKN	DE000SLA12P7 / SLA12P	Valeur de base/ Date de base	100 Points / 03.08.2005
Bloomberg / Reuters	SOLEWN Index / .SOLEWN	Dernière cotation	89.45
Calculateur de l'Indice	Solactive AG	Dividendes	Les dividendes réinvestis sont nets de taxes
Type d'Indice	Net Total Return	Calculs	8h30 à 22h50 (CET), toutes les 15 secondes
Devise de l'Indice	EUR	Historique	quotidien, disponible à partir du 03.08.2005
Nombre de composants de l'Indice	51		

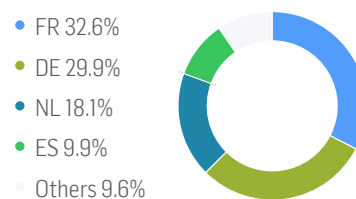
STATISTIQUES

	30 jours	90 jours	180 jours	360 jours	Depuis le 1er Janvier	Depuis le lancement
Performance	1.90%	8.41%	18.43%	30.93%	8.52%	-10.55%
Performance annualisée	-	-	-	-	-	-0.71%
Volatilité annualisée	7.69%	12.71%	16.98%	21.25%	12.49%	21.94%
Maximum	89.45	89.45	89.45	89.45	89.45	133.32
Minimum	86.63	79.35	69.28	65.37	79.35	50.40
Ratio de Sharpe	3.43	3.09	2.44	1.50	2.67	-0.01
Baisse Max.	-1.75%	-4.35%	-8.27%	-13.30%	-5.19%	-62.20%
VaR 95 \ 99				-32.5% \ -63.0%		-34.4% \ -64.0%
CVaR 95 \ 99				-50.2% \ -69.7%		-54.3% \ -91.0%

Devise



Exposition géographique



Principales valeurs 15 Apr 2021

Company	Ticker	Country	Currency	Weight
VOLKSWAGEN AG PREF	VOW3 GY Equity	DE	EUR	2.62%
ING GROEP NV	INGA NA Equity	NL	EUR	2.48%
BNP PARIBAS SA	BNP FP Equity	FR	EUR	2.25%
AXA SA	CS FP Equity	FR	EUR	2.25%
ENI SPA	ENI IM Equity	IT	EUR	2.22%
DAIMLER AG	DAI GY Equity	DE	EUR	2.15%
LVMH MOET HENNESSY LOUIS VUITTON SE	MC FP Equity	FR	EUR	2.14%
INTESA SANPAOLO SPA	ISP IM Equity	IT	EUR	2.12%
DEUTSCHE POST AG	DPW GY Equity	DE	EUR	2.12%
STELLANTIS NV	STLA FP Equity	NL	EUR	2.12%
KERING SA	KER FP Equity	FR	EUR	2.11%
ASML HOLDING NV	ASML NA Equity	NL	EUR	2.11%
L OREAL SA	OR FP Equity	FR	EUR	2.11%
ESSILORLUXOTTICA	EL FP Equity	FR	EUR	2.10%
AIRBUS SE	AIR FP Equity	NL	EUR	2.09%

For more information, please visit www.solactive.com.

© Solactive AG, 2021. All rights reserved.

* Past performance is no guarantee of future results and may be lower or higher than current performance. Index returns are no guarantee for any returns of financial products linked to the index. Any performance information regarding financial products linked to the index can reflect temporary waivers of expenses and/or fees and does not include insurance/annuity fees and expenses.

Ce document est fourni exclusivement par Solactive AG, Platz der Einheit 1, D-60327 Frankfurt am Main, E-Mail indexing@solactive.com | Disclaimer : Cet instrument financier n'est ni sponsorisé ni promu, vendu ou soutenu d'une quelconque autre manière par Solactive AG ; Solactive AG ne fournit aucune garantie, expresse ou implicite, aucune assurance quant aux résultats provenant de l'utilisation de l'Indice et/ou à celle de la marque commerciale de l'Indice et quant au prix de l'Indice et cela, à tout moment ou pour tout usage. L'Indice est calculé et publié par Solactive AG. Solactive AG s'assure au mieux que l'Indice est calculé correctement. Indépendamment de ses obligations vis-à-vis de l'émetteur, Solactive AG n'est tenu à aucune obligation de signaler les erreurs de l'Indice à des tiers incluant les investisseurs et/ou les intermédiaires financiers de l'instrument financier (sans se limiter à ces derniers). Ni les publications de l'Indice par Solactive AG ni l'autorisation d'utiliser l'Indice ou celle de la marque commerciale de l'Indice visant une utilisation liée à un instrument financier ne constituent une recommandation de Solactive AG d'investir dans cet instrument financier et ne représentent d'une quelconque manière une assurance ou une opinion de Solactive AG relative à un investissement dans cet instrument financier. Ce document est fourni uniquement à titre d'information et est destiné à des professionnels seulement. Les informations de ce document ne constituent ni un conseil fiscal, ni un conseil juridique, ni un conseil d'investissement et ne représentent pas une sollicitation d'acheter ou vendre des valeurs mobilières. Les informations et les opinions contenues dans ce document ont été obtenues auprès de sources publiques considérées comme fiables, mais aucune attestation ou garantie, expresse ou tacite, n'est donnée quant à la fiabilité ou à l'exhaustivité de ces informations qui ne doivent pas être exploitées comme telles. Solactive AG et toutes les autres entreprises mentionnées dans ce document déclinent toute responsabilité pour les erreurs, omissions ou interruptions connexes. © Solactive AG, 2021. Tous droits réservés.