

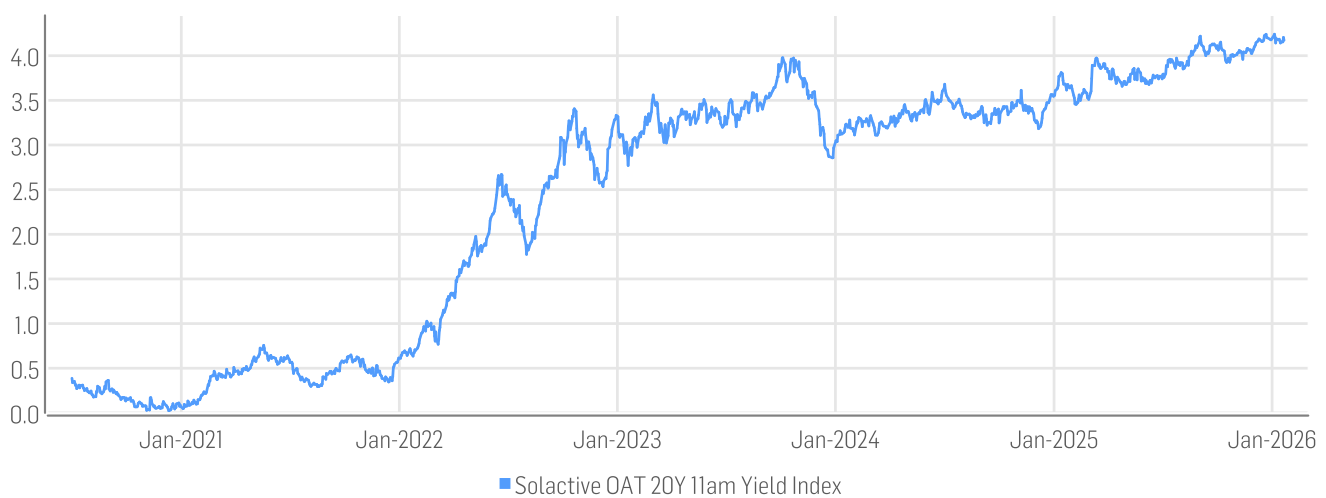
# FACTSHEET - À PARTIR DU 21 Jan 2026

## Solactive OAT 20Y 11am Yield Index

### DESCRIPTION

Le Solactive OAT 20Y 11am Yield Index représente le rendement d'une obligation théorique à maturité constante de 20ans, construite à partir des émissions souveraines de référence nommées OAT. Le calcul est effectué quotidiennement par interpolation linéaire entre deux obligations sous-jacentes réelles dont les échéances encadrent la maturité cible. Actualisé chaque jour, l'indice reflète l'évolution des rendements à échéance constante, exprimés en pourcentage.

### PERFORMANCE HISTORIQUE



### DONNEES CLES

ISIN / WKN	DE000SLOPQ49 / SLOPQ4	Valeur / Date initiales	0.37 % / 28.08.2025
Bloomberg / Reuters	SOLFR20E Index / .SOLFR20E	Prix actuel	4.17 %
Calculateur de l'Indice	Solactive AG	Dividendes	
Type d'Indice		Calcul	08 :00 AM to 11 :30 AM (CET), every 15 seconds
Devise de l'Indice	EUR	Données	Available daily back to 01.07.2020
Composants de l'Indice	1		

FACTSHEET - À PARTIR DU 21 Jan 2026  
Solactive OAT 20Y 11am Yield Index

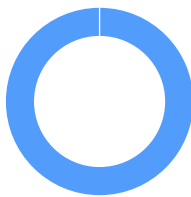
## STATISTIQUES

EUR	30J	90J	180J	360J	YTD	Depuis sa Création
Performance	-1.60%	5.43%	5.01%	13.43%	-0.29%	2.00%
Performance (p.a.)						5.09%
Volatilité (p.a.)	11.24%	10.07%	12.59%	16.01%	12.29%	11.45%
Maxi	4.24	4.24	4.24	4.24	4.24	4.24
Mini	4.14	3.96	3.85	3.45	4.14	3.92
Sharpe Ratio*	-1.76	2.19	0.68	0.73	-0.55	0.28
Max. Drawdown	-2.33%	-2.46%	-6.99%	-7.98%	-2.33%	-6.99%
VaR 95 \ 99				-24.7% \ -35.3%		-15.7% \ -26.2%
CVaR 95 \ 99				-33.0% \ -45.1%		-24.2% \ -26.2%

\* Up to 31 December 2021, ex-post Sharpe ratios use as input for the risk free rate term the London Inter-Bank Offered rates in the respective currencies of the index and at a term equal to the observation period. From 3 January 2022 onwards, Sharpe ratios will be / are calculated using as reference risk free rate input the overnight replacement rate for these currencies, namely SONIA (for GBP), SOFR (for USD) and EURIBOR Overnight (for EUR).

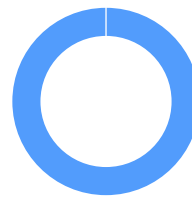
## EXPOSITION AU RISQUE DE CHANGE

• EUR 100.0%



## EXPOSITION AU RISQUE-PAYS

• FR 100.0%



## PREMIERS COMPOSANTS 21 Jan 2026

Société	Code	Pays	Monnaie	Poids
YTMSOL11FR20		FR	EUR	100.00%

## AVERTISSEMENT

© Solactive AG, 2026. Tous droits réservés.

Les informations contenues dans cette fiche technique sont impersonnelles, non adaptées aux besoins d'une personne, d'une entité ou d'un groupe de personnes, et sont fournies à titre informatif uniquement. Les informations contenues ici ont été obtenues à partir de sources publiques réputées fiables, mais aucune déclaration ou garantie, explicite ou implicite, n'est faite quant à l'exactitude ou l'exhaustivité de ces informations, et elles ne doivent pas être considérées comme telles. Le contenu est fourni "tel quel". Solactive AG n'assume aucune responsabilité pour les erreurs ou les pertes découlant de l'utilisation de cette fiche technique ou de l'une des informations ou données qui y sont contenues. En aucun cas, Solactive AG ne pourra être tenu responsable envers une partie quelconque de tout dommage direct, indirect, matériel, exemplaire, compensatoire, punitif, spécial ou consécutif, frais, dépenses, honoraires d'avocat ou pertes (y compris, sans limitation, perte de revenus ou de bénéfices et frais d'opportunité) liés à l'utilisation des fiches et de leur contenu, même si l'avertissement de ces dommages a été signalée.


Il n'est pas possible d'investir directement dans un indice. L'exposition aux actifs représentés par un indice est possible grâce à des instruments financiers investissables qui cherchent à fournir un rendement basé sur la performance d'un indice. Une décision d'investir dans de tels instruments financiers ne doit pas être prise en se basant sur les déclarations présentées dans ce document. Les investisseurs potentiels sont invités à investir dans un tel instrument financier uniquement après avoir soigneusement pris en compte les risques associés à ces instruments financiers, détaillés dans un memorandum d'offre ou un document similaire préparé par l'émetteur de l'instrument financier ou du véhicule.

Les instruments financiers ne sont pas parrainés, promus, vendus ou soutenus de quelque manière que ce soit par Solactive AG, et Solactive AG n'offre aucune garantie ou assurance, explicite ou implicite, concernant les résultats de l'utilisation de l'indice et/ou de la marque commerciale de l'indice, ni concernant le niveau de l'indice à tout moment ou sous quelque autre aspect que ce soit. Solactive AG ne garantit en aucune manière que les instruments financiers basés sur l'indice suivront avec précision la performance de l'indice ou procureront des rendements d'investissement positifs. Solactive AG n'est pas un conseiller en investissement et rien dans cette fiche technique ne constitue une recommandation de la part de Solactive AG d'investir des capitaux dans des instruments financiers, ni ne représente d'aucune manière une assurance ou une opinion de Solactive AG concernant tout investissement dans un instrument financier. L'inclusion d'une valeur mobilière dans un indice ne constitue pas une recommandation de Solactive AG d'acheter, de vendre ou de conserver cette valeur mobilière, et cela ne doit pas être considéré comme un conseil en investissement.

L'indice a été lancé le 28 Aug 2025. Toutes les informations, y compris les niveaux de l'indice, fournies pour toute date ou période antérieure à la date de lancement sont des simulations. La performance rétrospective n'est pas une performance réelle, mais hypothétique. Les calculs rétrospectifs sont basés sur la même méthodologie, ou fondamentalement la même, qui était en vigueur au moment du lancement de l'indice. Un calcul rétrospectif signifie qu'aucun investissement réel permettant de suivre la performance de l'indice n'a été possible à aucun moment pendant la période du calcul rétrospectif, et que par conséquent, toute comparaison est purement hypothétique. La méthodologie et le modèle utilisés pour le calcul et le calcul rétrospectif de l'indice ont été élaborés avec l'avantage de la connaissance acquise par la suite. En réalité, il n'est pas possible d'investir en ayant cet avantage, et donc cette comparaison de performance est purement théorique.

Les performances passées ne doivent pas être considérées comme une indication ou une garantie de résultats futurs. Les graphiques et les diagrammes sont fournis à des fins illustratives.

Ce service d'information est proposé exclusivement par Solactive AG, Platz der Einheit 1, D-60327 Frankfurt am Main | E-Mail : [indexing@solactive.com](mailto:indexing@solactive.com)

"Solactive", "Solactive GBS", "German Index Engineering" et le logo  sont des marques déposées de Solactive AG.

Les informations contenues dans ce document ne constituent pas un avis fiscal, juridique ou d'investissement. La fiche technique est la propriété de Solactive AG. Son contenu ne peut être modifié, reproduit, redistribué ou stocké, en totalité ou en partie, dans un système de récupération, sans le consentement écrit préalable de Solactive AG.