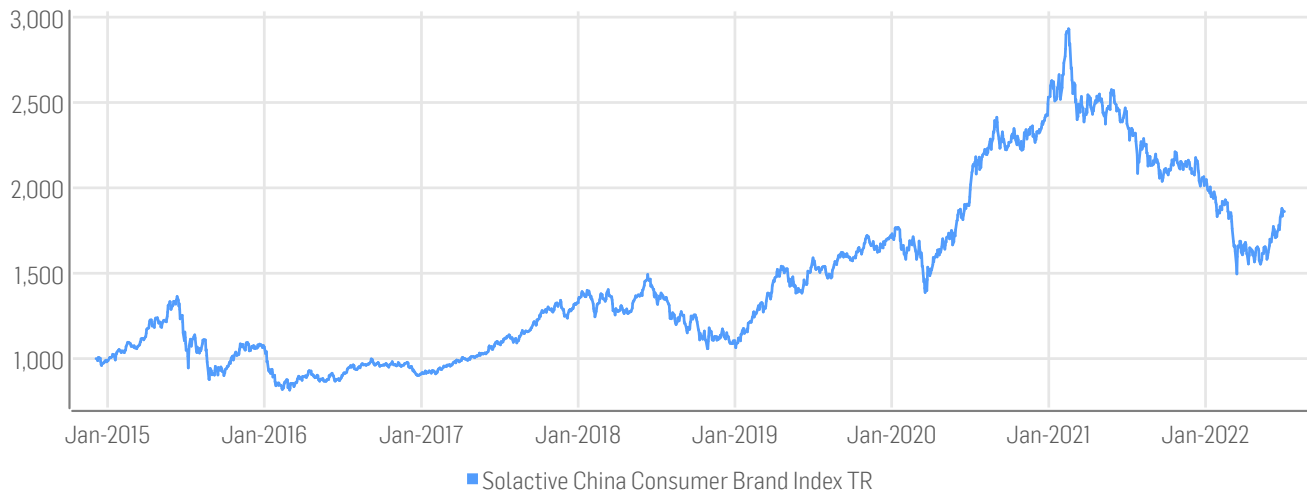


FACTSHEET - STAND 04.07.2022

Solactive China Consumer Brand Index TR

HISTORISCHE WERTENTWICKLUNG*



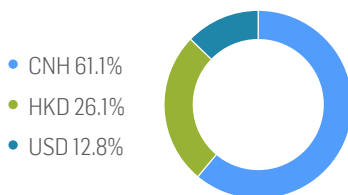
STAMMDATEN

ISIN / WKN	DE000SLA9KH8 / SLA9KH	Basiswert / Basisdatum	1000 Points / 05.12.2014
Bloomberg / Reuters	- / .SOLCCBIT	Aktueller Stand	1861.59
Index Berechner	Solactive AG	Dividenden	Reinvested (Total Return Index)
Index Typ	Total Return	Berechnung	1:00 am to 10:50 pm (CET), every 15 seconds
Index Währung	CNH	Historie	Available daily back to 05.12.2014
Index Komponenten	29		

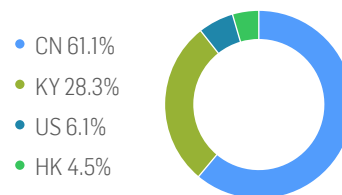
KENNZAHLEN

CNH	30T	90T	180T	360T	lfd. J	Seit Auflage
Performance	10.64%	11.49%	-7.18%	-19.05%	-8.88%	86.16%
Performance (p.a.)						8.55%
Volatilität (p.a.)	27.66%	26.64%	28.34%	24.64%	28.06%	22.08%
Hoch	1879.74	1879.74	2005.51	2348.86	2048.19	2931.89
Tief	1707.73	1553.19	1495.87	1495.87	1495.87	815.28
Max. Drawdown	-3.73%	-6.98%	-25.41%	-36.32%	-26.97%	-48.98%
VaR 95 \ 99				-43.6% \ -68.9%		-36.7% \ -64.4%
CVaR 95 \ 99				-58.7% \ -80.4%		-55.0% \ -85.7%

WÄHRUNGSAUFTeilUNG



LÄNDERAUFTeilUNG



TOP KOMPONENTEN 04.07.2022

Unternehmen	Ticker	Land	Währung	Gewicht
BYD CO LTD -A	002594 C2 Equity	CN	CNH	10.76%
KWEICHOW MOUTAI CO LTD	600519 C1 Equity	CN	CNH	10.26%
WULIANGYE YIBIN CO LTD	000858 C2 Equity	CN	CNH	9.21%
NIO INC - ADR	NIO UN Equity	KY	USD	6.69%
LI NING CO LTD	2331 HK Equity	KY	HKD	6.51%
YUM CHINA HOLDINGS INC	YUMC UN Equity	US	USD	6.10%
SHANXI XINGHUACUN FEN WINE FACTORY CO LTD	600809 C1 Equity	CN	CNH	5.60%
GREE ELECTRIC APPLIANCES I-A	000651 C2 Equity	CN	CNH	5.57%
TECHTRONIC INDUSTRIES CO LTD ORD	669 HK Equity	HK	HKD	4.53%
HAIER SMART HOME CO LTD	600690 C1 Equity	CN	CNH	4.46%

HINWEISE

© Solactive AG, 2022. Alle Rechte vorbehalten.

Alle in diesem Factsheet enthaltenen Informationen sind allgemeiner Natur, nicht auf die Bedürfnisse von einzelnen Personen, Unternehmen oder Personengruppen ausgerichtet und dienen ausschließlich Informationszwecken. Die Informationen stammen aus öffentlich zugänglichen Quellen, die als zuverlässig erachtet werden. Die Solactive AG gibt keine ausdrückliche oder stillschweigende Garantie oder Zusicherung ab, dass diese Informationen korrekt oder vollständig sind. Die Inhalte des Factsheets werden "wie vorliegend" bereitgestellt. Die Solactive AG übernimmt keine Verantwortung oder Haftung für Fehler oder Verluste durch die Verwendung dieses Factsheets oder der darin enthaltenen Informationen oder Daten. Die Solactive AG haftet nicht für direkte oder indirekte Schäden oder Folgeschäden im Zusammenhang mit der Verwendung des Factsheets und seines Inhalts, selbst wenn die Solactive AG über die Möglichkeit solcher Schäden informiert wurde.

Es ist nicht möglich, direkt in einen Index zu investieren. Ein Exposure im Hinblick auf Vermögenswerte, die durch einen Index abgebildet werden, ist mittels investierbarer Finanzinstrumente möglich, die darauf abzielen, eine Anlagerendite zu erzielen, die auf der Wertentwicklung eines Index basiert. Eine Entscheidung, in ein solches Finanzinstrument zu investieren, sollte nicht auf der Grundlage einer der in diesem Dokument dargelegten Aussagen getroffen werden. Potenzielle Anleger sollten erst nach sorgfältiger Abwägung der mit einer Anlage in solche Finanzinstrumente verbundenen Risiken eine Anlage tätigen. Solche Risiken sind beispielsweise in einem Emissionsprospekt oder einem ähnlichen Dokument beschrieben, das vom oder im Namen des Emittenten des Finanzinstruments erstellt wird.

Die Finanzinstrumente werden von der Solactive AG nicht gesponsert, gefördert, verkauft oder auf eine andere Art und Weise unterstützt und die Solactive AG bietet keinerlei ausdrückliche oder stillschweigende Garantie oder Zusicherung, weder hinsichtlich der Ergebnisse aus einer Nutzung des Index- und/oder der Index-Marke noch hinsichtlich des Indexstands zu irgendeinem bestimmten Zeitpunkt noch in sonstiger Hinsicht. Die Solactive AG gibt keine Zusicherung, dass Finanzinstrumente, in denen auf den Index Bezug genommen wird, die Wertentwicklung des Index genau abbilden oder eine positive Anlagerendite liefern. Die Solactive AG ist kein Anlageberater und nichts in diesem Factsheet stellt eine Empfehlung der Solactive AG dar, eine Anlage in Finanzinstrumente zu tätigen, noch stellt es in irgendeiner Weise eine Ansicht der Solactive AG in Bezug auf eine Anlage in ein Finanzinstrument dar. Die Aufnahme eines Wertpapiers in einen Index stellt weder eine Empfehlung der Solactive AG zum Kauf, Verkauf oder Halten eines solchen Wertpapiers dar, noch ist dies als Anlageberatung zu verstehen.

Die Wertentwicklung in der Vergangenheit sollte nicht als Indikator oder Garantie für eine zukünftige Wertentwicklung angesehen werden. Die Diagramme und Grafiken werden ausschließlich zu Illustrationszwecken zur Verfügung gestellt.

Diese Information wird ausschließlich von der Solactive AG, Platz der Einheit 1, D-60327 Frankfurt am Main | E-Mail: indexing@solactive.com zur Verfügung gestellt.

"Solactive", "Solactive GBS", "German Index Engineering" und das Logo  sind eingetragene Marken der Solactive AG.

Die Informationen in diesem Dokument stellen keine Steuer-, Rechts- oder Anlageberatung dar. Das Factsheet und sein Inhalt dürfen ohne vorherige schriftliche Zustimmung der Solactive AG weder ganz noch teilweise verändert, reproduziert, weitergegeben oder gespeichert werden.