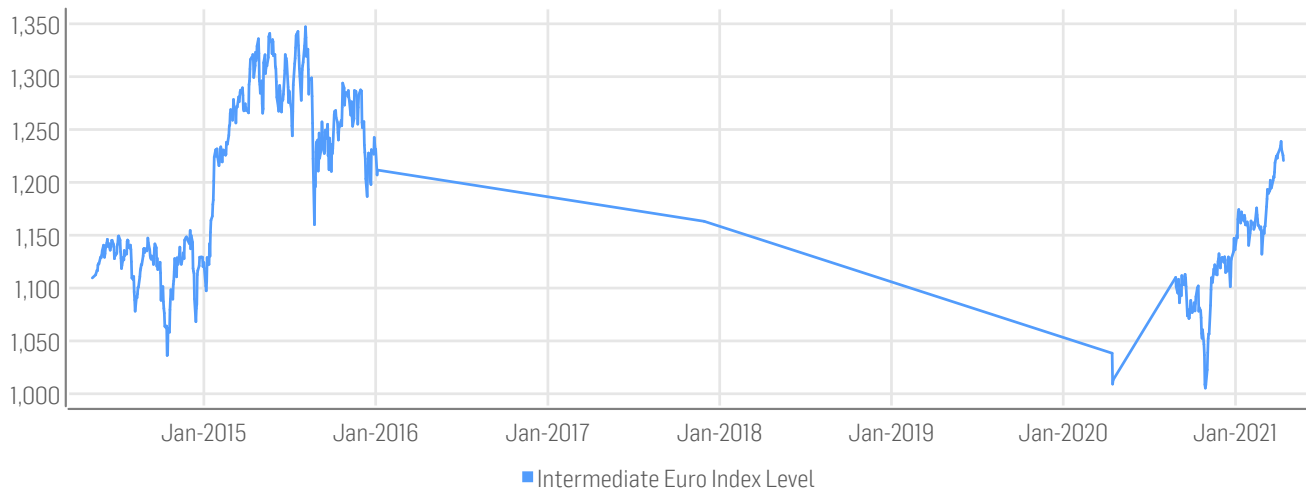


# FACTSHEET - STAND 13.04.2021

## Intermediate Euro Index Level

### HISTORISCHE WERTENTWICKLUNG\*



### STAMMDATEN

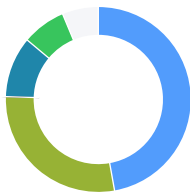
ISIN / WKN	DE000SLA5UH5 / SLA5UH	Basiswert / Basisdatum	1116.81 Points / 19.05.2014
Bloomberg / Reuters	INDEUI Index / .INDEUI	Aktueller Stand	1220.67
Index Berechner	Solactive AG	Dividenden	Included (Total Return Index)
Index Typ	Equity	Berechnung	01:00am to 09:00am (CET), every 15 seconds
Index Währung	EUR	Historie	Available daily back to 19.05.2014
Index Komponenten	61		

## KENNZAHLEN

	30T	90T	180T	360T	lfd. J	Seit Auflage
Performance	2.62%	4.44%	13.22%	20.50%	7.44%	9.30%
Performance (p.a.)	-	-	-	-	-	1.30%
Volatilität (p.a.)	6.66%	9.42%	12.74%	17.22%	9.76%	17.93%
Hoch	1238.74	1238.74	1238.74	1238.74	1238.74	1347.23
Tief	1192.18	1132.06	1005.32	1005.32	1132.06	1005.32
Sharpe Ratio	5.64	2.10	2.29	1.24	3.02	0.10
Max. Drawdown	-1.46%	-3.72%	-7.05%	-9.67%	-3.72%	-25.38%
VaR 95 \ 99				-19.0% \ -40.7%		-25.5% \ -43.2%
CVaR 95 \ 99				-31.4% \ -43.3%		-41.9% \ -83.3%

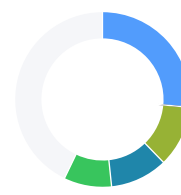
## WÄHRUNGSAUFTeilUNG

- EUR 47.2%
- GBP 28.3%
- CHF 10.6%
- SEK 7.6%
- Andere 6.3%



## LÄNDERAUFTEILUNG

- GB 26.4%
- IT 11.3%
- CH 10.6%
- DE 8.8%
- Andere 42.8%



## TOP KOMPONENTEN 13.04.2021

Unternehmen	Ticker	Land	Währung	Gewicht
PORSCHE AUTOMOBIL HOLDING SE	PAH3 GY Equity	DE	EUR	2.55%
PERSIMMON PLC	PSN LN Equity	GB	GBP	2.26%
TATE & LYLE PLC	TATE LN Equity	GB	GBP	2.22%
YARA INTERNATIONAL ASA	YAR NO Equity	NO	NOK	2.13%
EON SE	EOAN GY Equity	DE	EUR	2.12%
EVONIK INDUSTRIES AG	EVK GY Equity	DE	EUR	2.11%
IREN SPA	IRE IM Equity	IT	EUR	2.10%
LAFARGEHOLCIM LTD	LHN SE Equity	CH	CHF	2.07%
ROYAL KPN NV	KPN NA Equity	NL	EUR	2.06%
ADECCO GROUP AG	ADEN SE Equity	CH	CHF	2.05%
MONEYSUPERMARKET.COM GROUP PLC	MONY LN Equity	GB	GBP	2.05%
DEUTSCHE TELEKOM AG	DTE GY Equity	DE	EUR	2.03%
TELENOR ASA	TEL NO Equity	NO	NOK	2.02%
ITALGAS SPA	IG IM Equity	IT	EUR	2.01%
ELISA OYJ CLASS A	ELISA FH Equity	FI	EUR	2.00%
NATIONAL GRID PLC	NG/ LN Equity	GB	GBP	2.00%

FACTSHEET - STAND 13.04.2021  
Intermediate Euro Index Level

Unternehmen	Ticker	Land	Währung	Gewicht
AXFOOD AB	AXFO SS Equity	SE	SEK	1.99%
BRITISH AMERICAN TOBACCO PLC	BATS LN Equity	GB	GBP	1.98%
UNITED UTILITIES PLC	UU/ LN Equity	GB	GBP	1.97%
SANOFI SA	SAN FP Equity	FR	EUR	1.97%
BHP GROUP PLC	BHP LN Equity	GB	GBP	1.97%
SNAM SPA	SRG IM Equity	IT	EUR	1.96%
ENAGAS SA	ENG SQ Equity	ES	EUR	1.96%
WM MORRISON SUPERMARKETS P L C	MRW LN Equity	GB	GBP	1.96%
SSE PLC	SSE LN Equity	GB	GBP	1.95%
TELE2 AB	TEL2B SS Equity	SE	SEK	1.95%
UPM-KYMMENE OYJ	UPM FH Equity	FI	EUR	1.94%
TERNA SPA	TRN IM Equity	IT	EUR	1.93%
RUBIS SCA	RUI FP Equity	FR	EUR	1.92%
RIO TINTO PLC	RIO LN Equity	GB	GBP	1.92%
ENDESA SA	ELE SQ Equity	ES	EUR	1.91%
TESCO PLC	TSCO LN Equity	GB	GBP	1.91%
SWISSCOM AG	SCMN SE Equity	CH	CHF	1.88%
CENTAMIN PLC	CEY LN Equity	JE	GBP	1.87%
GLAXOSMITHKLINE PLC	GSK LN Equity	GB	GBP	1.82%
A2A SPA	A2A IM Equity	IT	EUR	1.82%
ROYAL AHOLD DELHAIZE NV	AD NA Equity	NL	EUR	1.82%
RED ELECTRICA CORP SA	REE SQ Equity	ES	EUR	1.80%
NOVARTIS AG	NOVN SE Equity	CH	CHF	1.80%
ORION OYJ CLASS B	ORNBV FH Equity	FI	EUR	1.76%
MOWI ASA	MOWI NO Equity	NO	NOK	1.75%
DANONE SA	BN FP Equity	FR	EUR	1.69%
SECURITAS AB CLASS B	SECUB SS Equity	SE	SEK	1.69%
GAZTRANSPORT ET TECHNIGA	GTT FP Equity	FR	EUR	1.63%
BERKELEY GROUP HOLDINGS PLC	BKG LN Equity	GB	GBP	1.61%

## HINWEISE

© Solactive AG, 2021. Alle Rechte vorbehalten.

Alle in diesem Factsheet enthaltenen Informationen sind allgemeiner Natur, nicht auf die Bedürfnisse von einzelnen Personen, Unternehmen oder Personengruppen ausgerichtet und dienen ausschließlich Informationszwecken. Die Informationen stammen aus öffentlich zugänglichen Quellen, die als zuverlässig erachtet werden. Die Solactive AG gibt keine ausdrückliche oder stillschweigende Garantie oder Zusicherung ab, dass diese Informationen korrekt oder vollständig sind. Die Inhalte des Factsheets werden "wie vorliegend" bereitgestellt. Die Solactive AG übernimmt keine Verantwortung oder Haftung für Fehler oder Verluste durch die Verwendung dieses Factsheets oder der darin enthaltenen Informationen oder Daten. Die Solactive AG haftet nicht für direkte oder indirekte Schäden oder Folgeschäden im Zusammenhang mit der Verwendung des Factsheets und seines Inhalts, selbst wenn die Solactive AG über die Möglichkeit solcher Schäden informiert wurde.

Es ist nicht möglich, direkt in einen Index zu investieren. Ein Exposure im Hinblick auf Vermögenswerte, die durch einen Index abgebildet werden, ist mittels investierbarer Finanzinstrumente möglich, die darauf abzielen, eine Anlagerendite zu erzielen, die auf der Wertentwicklung eines Index basiert. Eine Entscheidung, in ein solches Finanzinstrument zu investieren, sollte nicht auf der Grundlage einer der in diesem Dokument dargelegten Aussagen getroffen werden. Potenzielle Anleger sollten erst nach sorgfältiger Abwägung der mit einer Anlage in solche Finanzinstrumente verbundenen Risiken eine Anlage tätigen. Solche Risiken sind beispielsweise in einem Emissionsprospekt oder einem ähnlichen Dokument beschrieben, das vom oder im Namen des Emittenten des Finanzinstruments erstellt wird.

Die Finanzinstrumente werden von der Solactive AG nicht gesponsert, gefördert, verkauft oder auf eine andere Art und Weise unterstützt und die Solactive AG bietet keinerlei ausdrückliche oder stillschweigende Garantie oder Zusicherung, weder hinsichtlich der Ergebnisse aus einer Nutzung des Index- und/oder der Index-Marke noch hinsichtlich des Indexstands zu irgendeinem bestimmten Zeitpunkt noch in sonstiger Hinsicht. Die Solactive AG gibt keine Zusicherung, dass Finanzinstrumente, in denen auf den Index Bezug genommen wird, die Wertentwicklung des Index genau abbilden oder eine positive Anlagerendite liefern. Die Solactive AG ist kein Anlageberater und nichts in diesem Factsheet stellt eine Empfehlung der Solactive AG dar, eine Anlage in Finanzinstrumente zu tätigen, noch stellt es in irgendeiner Weise eine Ansicht der Solactive AG in Bezug auf eine Anlage in ein Finanzinstrument dar. Die Aufnahme eines Wertpapiers in einen Index stellt weder eine Empfehlung der Solactive AG zum Kauf, Verkauf oder Halten eines solchen Wertpapiers dar, noch ist dies als Anlageberatung zu verstehen.

Der Index wurde am 19.05.2014 gestartet. Alle Informationen, einschließlich der Indexstände, die für ein beliebiges Datum oder einen beliebigen Zeitraum vor dem Startdatum bereitgestellt werden, wurden im Wege einer hypothetischen Rückrechnung (sogenannter „Back-Test“) ermittelt. Eine auf diese Weise ermittelte Wertentwicklung des Index in der Vergangenheit ist keine tatsächliche, sondern eine hypothetische Wertentwicklung. Die zum Zwecke des Back-Tests vorgenommenen Berechnungen basieren auf der gleichen oder im Wesentlichen der gleichen Methodik, die bei der Auflegung des Index galt. Ein Back-Test bedeutet, dass während des Zeitraums des Back-Tests zu keinem Zeitpunkt eine tatsächliche Anlage in Finanzinstrumente möglich war, die eine Abbildung der Wertentwicklung des Index ermöglicht hätten, und dass daher jeder Vergleich rein hypothetisch ist. Die Methodik und das Modell für die Berechnung des Index für den Zeitraum des Back-Tests wurden mit dem Vorteil der Rückschau entwickelt. Tatsächlich ist es nicht möglich, mit dem Vorteil der Rückschau zu investieren, und deshalb ist dieser Wertentwicklungsvergleich rein theoretisch.

Die Wertentwicklung in der Vergangenheit sollte nicht als Indikator oder Garantie für eine zukünftige Wertentwicklung angesehen werden. Die Diagramme und Grafiken werden ausschließlich zu Illustrationszwecken zur Verfügung gestellt.

Diese Information wird ausschließlich von der Solactive AG, Platz der Einheit 1, D-60327 Frankfurt am Main | E-Mail: [indexing@solactive.com](mailto:indexing@solactive.com) zur Verfügung gestellt.

"Solactive", "Solactive GBS", "German Index Engineering" und das Logo  sind eingetragene Marken der Solactive AG.

Die Informationen in diesem Dokument stellen keine Steuer-, Rechts- oder Anlageberatung dar. Das Factsheet und sein Inhalt dürfen ohne vorherige schriftliche Zustimmung der Solactive AG weder ganz noch teilweise verändert, reproduziert, weitergegeben oder gespeichert werden.