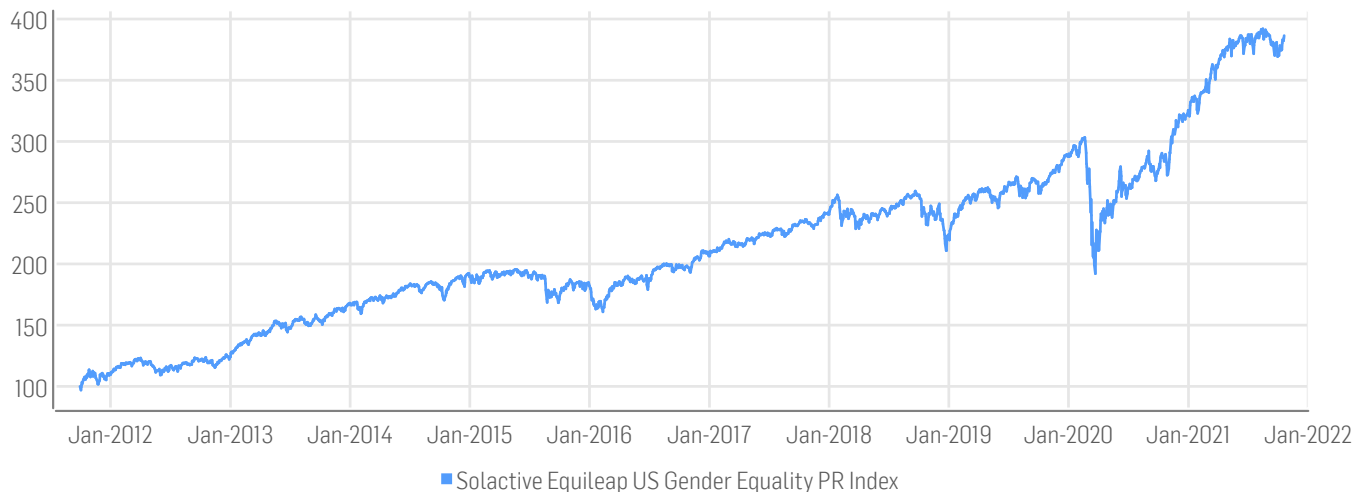


FACTSHEET - STAND 20.10.2021

Solactive Equileap US Gender Equality PR Index

HISTORISCHE WERTENTWICKLUNG*



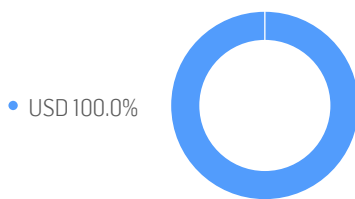
STAMMDATEN

ISIN / WKN	DE000SLA3KH1 / SLA3KH	Basiswert / Basisdatum	100 Points / 30.09.2011
Bloomberg / Reuters	EQUALUP Index / .EQUALUP	Aktueller Stand	386.45
Index Berechner	Solactive AG	Dividenden	Not included (Price index)
Index Typ	United States	Berechnung	09:00am to 10:30pm (CET), every 15 seconds
Index Währung	USD	Historie	Available daily back to 30.09.2011
Index Komponenten	75		

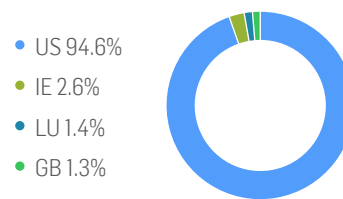
KENNZAHLEN

	30T	90T	180T	360T	lfd. J	Seit Auflage
Performance	3.98%	1.34%	2.94%	33.47%	18.74%	286.45%
Performance (p.a.)	-	-	-	-	-	14.39%
Volatilität (p.a.)	15.58%	11.86%	12.45%	14.34%	13.14%	16.68%
Hoch	386.45	392.05	392.05	392.05	392.05	392.05
Tief	369.26	369.26	369.26	272.43	320.62	96.92
Sharpe Ratio	3.90	0.46	0.47	2.35	1.79	0.85
Max. Drawdown	-3.08%	-5.81%	-5.81%	-5.91%	-5.81%	-36.69%
VaR 95 \ 99				-22.7% \ -37.3%		-24.7% \ -46.7%
CVaR 95 \ 99				-32.0% \ -44.1%		-40.7% \ -73.2%

WÄHRUNGSUFTEILUNG



LÄNDERAUFTEILUNG



TOP KOMponentEN 20.10.2021

Ticker	Wahrung	Land	Unternehmen	Gender Score Rank
GM UN Equity	USD	US	GENERAL MOTORS CO	1
NLSN UN Equity	USD	GB	NIELSEN HOLDINGS PLC	2
PG UN Equity	USD	US	PROCTER & GAMBLE CO	3
WFC UN Equity	USD	US	WELLS FARGO & CO	4
C UN Equity	USD	US	CITIGROUP INC	5
DOW UN Equity	USD	US	DOW INC	6
ACN UN Equity	USD	IE	ACCENTURE PLC-CL A	7
FB UW Equity	USD	US	FACEBOOK INC	8
VZ UN Equity	USD	US	VERIZON COMMUNICATIONS INC	9
LLY UN Equity	USD	US	ELI LILLY & CO	10
ADP UW Equity	USD	US	AUTOMATIC DATA PROCESSING	11
GIS UN Equity	USD	US	GENERAL MILLS INC	12
ILMN UW Equity	USD	US	ILLUMINA INC	13
BIIB UW Equity	USD	US	BIOGEN INC	14
AMGN UW Equity	USD	US	AMGEN INC	15
MET UN Equity	USD	US	METLIFE INC	16
T UN Equity	USD	US	AT&T	17
SPGI UN Equity	USD	US	S&P GLOBAL INC	18
MRK UN Equity	USD	US	MERCK & CO. INC.	19
BAC UN Equity	USD	US	BANK OF AMERICA CORP	20
HSY UN Equity	USD	US	HERSHEY CO/THE	21
RUN UW Equity	USD	US	SUNRUN INC	22
MA UN Equity	USD	US	MASTERCARD INC-CLASS A	23
GS UN Equity	USD	US	GOLDMAN SACHS GROUP INC	24
V UN Equity	USD	US	VISA INC-CLASS A SHARES	25

HINWEISE

© Solactive AG, 2021. Alle Rechte vorbehalten.

Alle in diesem Factsheet enthaltenen Informationen sind allgemeiner Natur, nicht auf die Bedürfnisse von einzelnen Personen, Unternehmen oder Personengruppen ausgerichtet und dienen ausschließlich Informationszwecken. Die Informationen stammen aus öffentlich zugänglichen Quellen, die als zuverlässig erachtet werden. Die Solactive AG gibt keine ausdrückliche oder stillschweigende Garantie oder Zusicherung ab, dass diese Informationen korrekt oder vollständig sind. Die Inhalte des Factsheets werden "wie vorliegend" bereitgestellt. Die Solactive AG übernimmt keine Verantwortung oder Haftung für Fehler oder Verluste durch die Verwendung dieses Factsheets oder der darin enthaltenen Informationen oder Daten. Die Solactive AG haftet nicht für direkte oder indirekte Schäden oder Folgeschäden im Zusammenhang mit der Verwendung des Factsheets und seines Inhalts, selbst wenn die Solactive AG über die Möglichkeit solcher Schäden informiert wurde.

Es ist nicht möglich, direkt in einen Index zu investieren. Ein Exposure im Hinblick auf Vermögenswerte, die durch einen Index abgebildet werden, ist mittels investierbarer Finanzinstrumente möglich, die darauf abzielen, eine Anlagerendite zu erzielen, die auf der Wertentwicklung eines Index basiert. Eine Entscheidung, in ein solches Finanzinstrument zu investieren, sollte nicht auf der Grundlage einer der in diesem Dokument dargelegten Aussagen getroffen werden. Potenzielle Anleger sollten erst nach sorgfältiger Abwägung der mit einer Anlage in solche Finanzinstrumente verbundenen Risiken eine Anlage tätigen. Solche Risiken sind beispielsweise in einem Emissionsprospekt oder einem ähnlichen Dokument beschrieben, das vom oder im Namen des Emittenten des Finanzinstruments erstellt wird.

Die Finanzinstrumente werden von der Solactive AG nicht gesponsert, gefördert, verkauft oder auf eine andere Art und Weise unterstützt und die Solactive AG bietet keinerlei ausdrückliche oder stillschweigende Garantie oder Zusicherung, weder hinsichtlich der Ergebnisse aus einer Nutzung des Index- und/oder der Index-Marke noch hinsichtlich des Indexstands zu irgendeinem bestimmten Zeitpunkt noch in sonstiger Hinsicht. Die Solactive AG gibt keine Zusicherung, dass Finanzinstrumente, in denen auf den Index Bezug genommen wird, die Wertentwicklung des Index genau abbilden oder eine positive Anlagerendite liefern. Die Solactive AG ist kein Anlageberater und nichts in diesem Factsheet stellt eine Empfehlung der Solactive AG dar, eine Anlage in Finanzinstrumente zu tätigen, noch stellt es in irgendeiner Weise eine Ansicht der Solactive AG in Bezug auf eine Anlage in ein Finanzinstrument dar. Die Aufnahme eines Wertpapiers in einen Index stellt weder eine Empfehlung der Solactive AG zum Kauf, Verkauf oder Halten eines solchen Wertpapiers dar, noch ist dies als Anlageberatung zu verstehen.

Die Wertentwicklung in der Vergangenheit sollte nicht als Indikator oder Garantie für eine zukünftige Wertentwicklung angesehen werden. Die Diagramme und Grafiken werden ausschließlich zu Illustrationszwecken zur Verfügung gestellt.

Diese Information wird ausschließlich von der Solactive AG, Platz der Einheit 1, D-60327 Frankfurt am Main | E-Mail: indexing@solactive.com zur Verfügung gestellt.

"Solactive", "Solactive GBS", "German Index Engineering" und das Logo  sind eingetragene Marken der Solactive AG.

Die Informationen in diesem Dokument stellen keine Steuer-, Rechts- oder Anlageberatung dar. Das Factsheet und sein Inhalt dürfen ohne vorherige schriftliche Zustimmung der Solactive AG weder ganz noch teilweise verändert, reproduziert, weitergegeben oder gespeichert werden.