

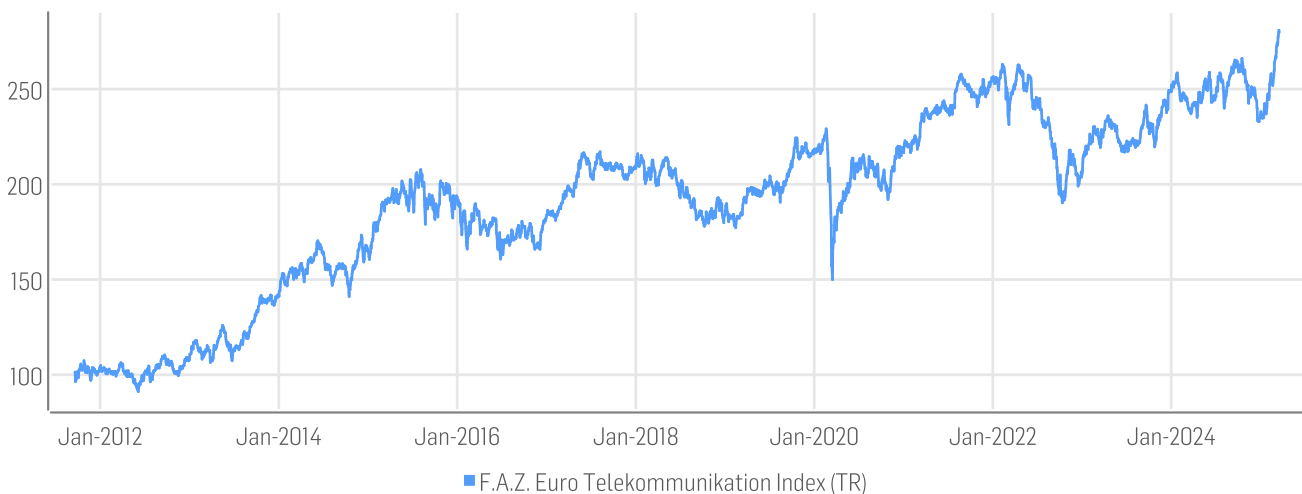
# FACTSHEET - STAND 18.03.2025

## F.A.Z. Euro Telekommunikation Index (TR)

### BESCHREIBUNG

Der F.A.Z. Euro Telekommunikation Index bildet die Kursentwicklung von 25 Unternehmen ab, deren Hauptgeschäftstätigkeit im Telekommunikationssektor liegt, die ihren Hauptsitz in einem Land der Eurozone haben und an einer anerkannten Börse in der Eurozone gelistet sind. Aus jedem Land der Eurozone wird zunächst das grösste Unternehmen aus dem Telekommunikationssektor ausgewählt und anschliessend weitere Mitglieder bis zu einer Höchstzahl von 25 aufgenommen. Die Mitglieder werden zu gleichen Teilen gewichtet. Der F.A.Z. Euro Telekommunikation Index wird als Performance-Index in EUR berechnet und einmal im Jahr angepasst.

### HISTORISCHE WERTENTWICKLUNG



### STAMMDATEN

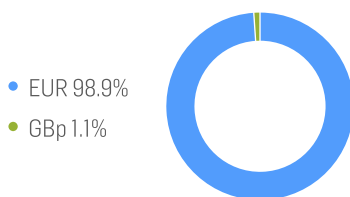
ISIN / WKN	DE000SLA2SC7 / SLA2SC	Basiswert / Basisdatum	100 Points / 19.09.2011
Bloomberg / Reuters	FAZESCTR Index / .FAZESCTR	Aktueller Stand	279.65
Index Berechner	Solactive AG	Dividenden	Reinvested (Total Return Index)
Index Typ	Industry / Sector	Berechnung	09:00am to 06:30pm (CET), every 60 seconds
Index Währung	EUR	Historie	Available daily back to 19.09.2011
Index Komponenten	16		

## KENNZAHLEN

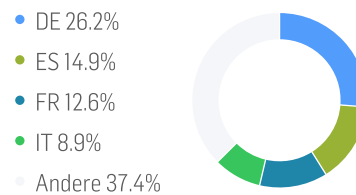
EUR	30T	90T	180T	360T	lfd. J	Seit Auflage
Performance	10.30%	16.67%	6.20%	17.99%	18.33%	175.68%
Performance (p.a.)						7.81%
Volatilität (p.a.)	11.18%	12.63%	12.96%	12.85%	12.22%	16.08%
Hoch	280.86	280.86	280.86	280.86	280.86	280.86
Tief	251.90	232.94	232.94	232.94	234.66	91.11
Sharpe Ratio*	20.34	6.69	0.81	1.23	9.81	0.34
Max. Drawdown	-1.15%	-2.82%	-12.46%	-12.46%	-2.40%	-34.56%
VaR 95 \ 99				-17.4% \ -36.4%		-24.6% \ -42.7%
CVaR 95 \ 99				-31.3% \ -58.0%		-36.9% \ -60.5%

\* Bis einschließlich 31. Dezember 2021 werden ex-post Sharpe Ratios mittels des der Währung entsprechenden und laufzeitenkonkruenten LIBOR-Satzes berechnet. Ab 3. Januar 2022 werden die Sharpe Ratios über den relevanten risikolosen overnight-Satz berechnet, also SONIA (Britisches Pfund), SOFR (US Dollar) oder EURIBOR Overnight (Euro).

## WÄHRUNGSAUFTeilUNG



## LÄNDERAUFTeilUNG



## TOP KOMPONENTEN 18.03.2025

Unternehmen	Ticker	Land	Währung	Gewicht
FREENET AG	FNTN GY Equity	DE	EUR	9.80%
DEUTSCHE TELEKOM AG	DTE GY Equity	DE	EUR	9.80%
TELECOM ITALIA SPA	TIT IM Equity	IT	EUR	8.88%
ORANGE SA	ORA FP Equity	FR	EUR	8.60%
SES SA	SESG FP Equity	LU	EUR	7.89%
HELLENIC TELECOMMUNICATION ORGANISATION SA	HTO GA Equity	GR	EUR	7.75%
TELEFONICA SA	TEF SQ Equity	ES	EUR	7.51%
CELLNEX TELECOM SA	CLNX SQ Equity	ES	EUR	7.36%
ELISA OYJ CLASS A	ELISA FH Equity	FI	EUR	7.35%
ROYAL KPN NV	KPN NA Equity	NL	EUR	7.22%
UNITED INTERNET AG	UTDI GY Equity	DE	EUR	6.63%
PROXIMUS SA DE DROIT PUBLIC	PROX BB Equity	BE	EUR	6.22%
VIVENDI SA	VIV FP Equity	FR	EUR	1.89%
CANAL PLUS	CAN LN Equity	FR	GBp	1.06%
HAVAS NV	HAVAS NA Equity	NL	EUR	1.03%

## HINWEISE

© Solactive AG, 2025. Alle Rechte vorbehalten.

Alle in diesem Factsheet enthaltenen Informationen sind allgemeiner Natur, nicht auf die Bedürfnisse von einzelnen Personen, Unternehmen oder Personengruppen ausgerichtet und dienen ausschließlich Informationszwecken. Die Informationen stammen aus öffentlich zugänglichen Quellen, die als zuverlässig erachtet werden. Die Solactive AG gibt keine ausdrückliche oder stillschweigende Garantie oder Zusicherung ab, dass diese Informationen korrekt oder vollständig sind. Die Inhalte des Factsheets werden "wie vorliegend" bereitgestellt. Die Solactive AG übernimmt keine Verantwortung oder Haftung für Fehler oder Verluste durch die Verwendung dieses Factsheets oder der darin enthaltenen Informationen oder Daten. Die Solactive AG haftet nicht für direkte oder indirekte Schäden oder Folgeschäden im Zusammenhang mit der Verwendung des Factsheets und seines Inhalts, selbst wenn die Solactive AG über die Möglichkeit solcher Schäden informiert wurde.

Es ist nicht möglich, direkt in einen Index zu investieren. Ein Exposure im Hinblick auf Vermögenswerte, die durch einen Index abgebildet werden, ist mittels investierbarer Finanzinstrumente möglich, die darauf abzielen, eine Anlagerendite zu erzielen, die auf der Wertentwicklung eines Index basiert. Eine Entscheidung, in ein solches Finanzinstrument zu investieren, sollte nicht auf der Grundlage einer der in diesem Dokument dargelegten Aussagen getroffen werden. Potenzielle Anleger sollten erst nach sorgfältiger Abwägung der mit einer Anlage in solche Finanzinstrumente verbundenen Risiken eine Anlage tätigen. Solche Risiken sind beispielsweise in einem Emissionsprospekt oder einem ähnlichen Dokument beschrieben, das vom oder im Namen des Emittenten des Finanzinstruments erstellt wird.

Die Finanzinstrumente werden von der Solactive AG nicht gesponsert, gefördert, verkauft oder auf eine andere Art und Weise unterstützt und die Solactive AG bietet keinerlei ausdrückliche oder stillschweigende Garantie oder Zusicherung, weder hinsichtlich der Ergebnisse aus einer Nutzung des Index- und/oder der Index-Marke noch hinsichtlich des Indexstands zu irgendeinem bestimmten Zeitpunkt noch in sonstiger Hinsicht. Die Solactive AG gibt keine Zusicherung, dass Finanzinstrumente, in denen auf den Index Bezug genommen wird, die Wertentwicklung des Index genau abbilden oder eine positive Anlagerendite liefern. Die Solactive AG ist kein Anlageberater und nichts in diesem Factsheet stellt eine Empfehlung der Solactive AG dar, eine Anlage in Finanzinstrumente zu tätigen, noch stellt es in irgendeiner Weise eine Ansicht der Solactive AG in Bezug auf eine Anlage in ein Finanzinstrument dar. Die Aufnahme eines Wertpapiers in einen Index stellt weder eine Empfehlung der Solactive AG zum Kauf, Verkauf oder Halten eines solchen Wertpapiers dar, noch ist dies als Anlageberatung zu verstehen.

Die Wertentwicklung in der Vergangenheit sollte nicht als Indikator oder Garantie für eine zukünftige Wertentwicklung angesehen werden. Die Diagramme und Grafiken werden ausschließlich zu Illustrationszwecken zur Verfügung gestellt.

Diese Information wird ausschließlich von der Solactive AG, Platz der Einheit 1, D-60327 Frankfurt am Main | E-Mail: [indexing@solactive.com](mailto:indexing@solactive.com) zur Verfügung gestellt.

"Solactive", "Solactive GBS", "German Index Engineering" und das Logo  sind eingetragene Marken der Solactive AG.

Die Informationen in diesem Dokument stellen keine Steuer-, Rechts- oder Anlageberatung dar. Das Factsheet und sein Inhalt dürfen ohne vorherige schriftliche Zustimmung der Solactive AG weder ganz noch teilweise verändert, reproduziert, weitergegeben oder gespeichert werden.