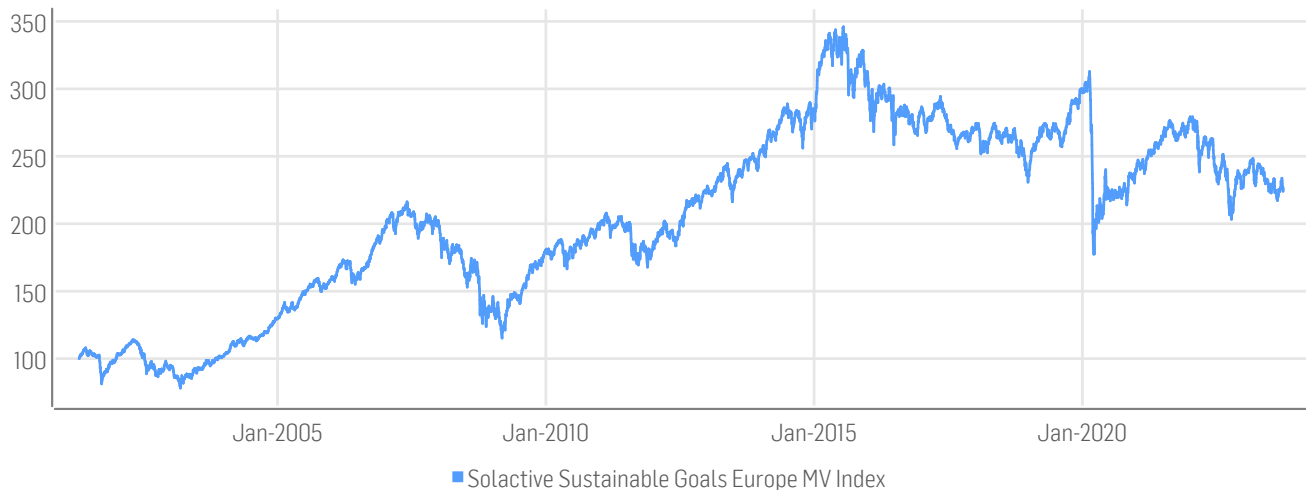


FACTSHEET - STAND 29.09.2023

Solactive Sustainable Goals Europe MV Index

HISTORISCHE WERTENTWICKLUNG*



STAMMDATEN

ISIN / WKN	DE000SLA2MV0 / SLA2MV	Basiswert / Basisdatum	100 Points / 20.04.2001
Bloomberg / Reuters	SOLEGOAL / .SOLEGOAL	Aktueller Stand	226.52
Index Berechner	Solactive AG	Dividenden	Not included
Index Typ	Developed Markets	Berechnung	09:00am to 10:30pm (CET), every 15 seconds
Index Währung	EUR	Historie	Available daily back to 20.4.2001
Index Komponenten	30		

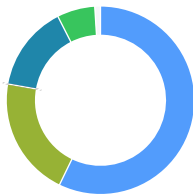
KENNZAHLEN

EUR	30T	90T	180T	360T	lfd. J	Seit Auflage
Performance	0.45%	-0.10%	-4.76%	2.94%	-0.17%	126.52%
Performance (p.a.)						3.71%
Volatilität (p.a.)	11.62%	12.16%	11.04%	13.77%	12.47%	15.50%
Hoch	233.80	233.80	244.42	248.36	248.36	346.02
Tief	223.78	217.12	217.12	203.24	217.12	78.14
Sharpe Ratio*	0.15	-0.35	-1.21	-0.07	-0.33	-0.01
Max. Drawdown	-4.16%	-6.96%	-11.17%	-12.58%	-12.58%	-48.72%
VaR 95 \ 99				-24.3% \ -41.5%		-23.0% \ -44.8%
CVaR 95 \ 99				-34.5% \ -47.4%		-38.3% \ -67.0%

* Bis einschließlich 31. Dezember 2021 werden ex-post Sharpe Ratios mittels des der Währung entsprechenden und laufzeitkongruenten LIBOR-Satzes berechnet. Ab 3. Januar 2022 werden die Sharpe Ratios über den relevanten risikolosen overnight-Satz berechnet, also SONIA (Britisches Pfund), SOFR (US Dollar) oder EURIBOR Overnight (Euro).

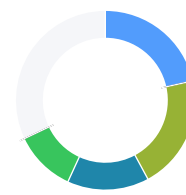
WÄHRUNGSaufTEILUNG

- EUR 57.2%
- GBP 20.6%
- CHF 14.7%
- SEK 6.5%
- Andere 1.0%



LÄNDERaufTEILUNG

- ES 21.5%
- GB 20.6%
- CH 14.7%
- FI 11.1%
- Andere 32.1%



TOP KOMPONENTEN 29.09.2023

Unternehmen	Ticker	Land	Währung	Gewicht
GALP ENERGIA SGPS SA CLASS B	GALP PL	PT	EUR	5.78%
TELE2 AB	TEL2B SS	SE	SEK	5.50%
UPM-KYMMENE OYJ	UPM FH	FI	EUR	5.46%
TELEFONICA SA	TEF SQ	ES	EUR	5.42%
ACTIVIDADES DE CONSTRUCCION Y SERVICIOS SA	ACS SQ	ES	EUR	5.39%
SWISS RE AG	SREN SE	CH	CHF	5.15%
BOUYGUES SA	EN FP	FR	EUR	5.05%
RED ELECTRICA CORP SA	RED SQ	ES	EUR	4.95%
ZURICH INSURANCE GROUP AG	ZURN SE	CH	CHF	4.95%
NATURGY ENERGY GROUP SA	NTGY SQ	ES	EUR	4.85%
UNITED UTILITIES PLC	UU/ LN	GB	GBP	4.81%
KESKO OYJ CLASS B	KESKOB FH	FI	EUR	4.70%
SEVERN TRENT PLC	SVT LN	GB	GBP	4.69%

FACTSHEET - STAND 29.09.2023
Solactive Sustainable Goals Europe MV Index

Unternehmen	Ticker	Land	Währung	Gewicht
BERKELEY GROUP HOLDINGS PLC	BKG LN	GB	GBP	4.67%
CEMBRA MONEY BANK AG	CMBN SE	CH	CHF	4.64%
TELEFONICA DEUTSCHLAND HOLDING AG	O2D GY	DE	EUR	4.48%
PENNON GROUP PLC	PNN LN	GB	GBP	4.33%
HOCHTIEF AG	HOT GY	DE	EUR	3.23%
ENI SPA	ENI IM	IT	EUR	1.10%
MONDI PLC	MNDI LN	GB	GBP	1.08%
MEDIOBANCA SPA	MB IM	IT	EUR	1.04%
LM ERICSSON TELEFON AB CLASS B	ERICB SS	SE	SEK	1.02%
M&G PLC	MNG LN	GB	GBP	0.99%
CIE GENERALE DES ETABLISSEMENTS MICHELIN	ML FP	FR	EUR	0.99%
AIB GROUP PLC	AIBG ID	IE	EUR	0.99%
YARA INTERNATIONAL ASA	YAR NO	NO	NOK	0.98%
SNAM SPA	SRG IM	IT	EUR	0.96%
ENEL SPA	ENEL IM	IT	EUR	0.95%
MERLIN PROPERTIES SOCIMI SA	MRL SQ	ES	EUR	0.93%
FORTUM OYJ	FORTUM FH	FI	EUR	0.93%

HINWEISE

© Solactive AG, 2023. Alle Rechte vorbehalten.

Alle in diesem Factsheet enthaltenen Informationen sind allgemeiner Natur, nicht auf die Bedürfnisse von einzelnen Personen, Unternehmen oder Personengruppen ausgerichtet und dienen ausschließlich Informationszwecken. Die Informationen stammen aus öffentlich zugänglichen Quellen, die als zuverlässig erachtet werden. Die Solactive AG gibt keine ausdrückliche oder stillschweigende Garantie oder Zusicherung ab, dass diese Informationen korrekt oder vollständig sind. Die Inhalte des Factsheets werden "wie vorliegend" bereitgestellt. Die Solactive AG übernimmt keine Verantwortung oder Haftung für Fehler oder Verluste durch die Verwendung dieses Factsheets oder der darin enthaltenen Informationen oder Daten. Die Solactive AG haftet nicht für direkte oder indirekte Schäden oder Folgeschäden im Zusammenhang mit der Verwendung des Factsheets und seines Inhalts, selbst wenn die Solactive AG über die Möglichkeit solcher Schäden informiert wurde.

Es ist nicht möglich, direkt in einen Index zu investieren. Ein Exposure im Hinblick auf Vermögenswerte, die durch einen Index abgebildet werden, ist mittels investierbarer Finanzinstrumente möglich, die darauf abzielen, eine Anlagerendite zu erzielen, die auf der Wertentwicklung eines Index basiert. Eine Entscheidung, in ein solches Finanzinstrument zu investieren, sollte nicht auf der Grundlage einer der in diesem Dokument dargelegten Aussagen getroffen werden. Potenzielle Anleger sollten erst nach sorgfältiger Abwägung der mit einer Anlage in solche Finanzinstrumente verbundenen Risiken eine Anlage tätigen. Solche Risiken sind beispielsweise in einem Emissionsprospekt oder einem ähnlichen Dokument beschrieben, das vom oder im Namen des Emittenten des Finanzinstruments erstellt wird.

Die Finanzinstrumente werden von der Solactive AG nicht gesponsert, gefördert, verkauft oder auf eine andere Art und Weise unterstützt und die Solactive AG bietet keinerlei ausdrückliche oder stillschweigende Garantie oder Zusicherung, weder hinsichtlich der Ergebnisse aus einer Nutzung des Index- und/oder der Index-Marke noch hinsichtlich des Indexstands zu irgendeinem bestimmten Zeitpunkt noch in sonstiger Hinsicht. Die Solactive AG gibt keine Zusicherung, dass Finanzinstrumente, in denen auf den Index Bezug genommen wird, die Wertentwicklung des Index genau abbilden oder eine positive Anlagerendite liefern. Die Solactive AG ist kein Anlageberater und nichts in diesem Factsheet stellt eine Empfehlung der Solactive AG dar, eine Anlage in Finanzinstrumente zu tätigen, noch stellt es in irgendeiner Weise eine Ansicht der Solactive AG in Bezug auf eine Anlage in ein Finanzinstrument dar. Die Aufnahme eines Wertpapiers in einen Index stellt weder eine Empfehlung der Solactive AG zum Kauf, Verkauf oder Halten eines solchen Wertpapiers dar, noch ist dies als Anlageberatung zu verstehen.

Die Wertentwicklung in der Vergangenheit sollte nicht als Indikator oder Garantie für eine zukünftige Wertentwicklung angesehen werden. Die Diagramme und Grafiken werden ausschließlich zu Illustrationszwecken zur Verfügung gestellt.

Diese Information wird ausschließlich von der Solactive AG, Platz der Einheit 1, D-60327 Frankfurt am Main | E-Mail: indexing@solactive.com zur Verfügung gestellt.

"Solactive", "Solactive GBS", "German Index Engineering" und das Logo  sind eingetragene Marken der Solactive AG.

Die Informationen in diesem Dokument stellen keine Steuer-, Rechts- oder Anlageberatung dar. Das Factsheet und sein Inhalt dürfen ohne vorherige schriftliche Zustimmung der Solactive AG weder ganz noch teilweise verändert, reproduziert, weitergegeben oder gespeichert werden.