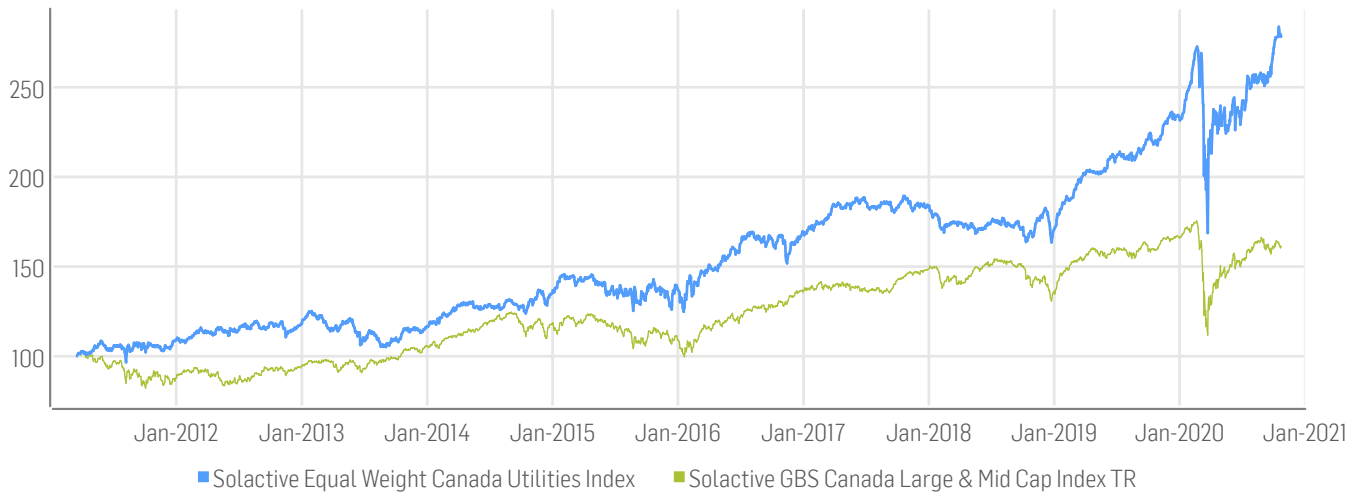


# FACTSHEET - STAND 23.10.2020

## Solactive Equal Weight Canada Utilities Index

### HISTORISCHE WERTENTWICKLUNG\*



### STAMMDATEN

ISIN / WKN	DE000SLA1821 / SLA182	Basiswert / Basisdatum	100 Points / 18.03.2011
Bloomberg / Reuters	SOLCUEW Index / .SOLCUEW	Aktueller Stand	278.28
Index Berechner	Solactive AG	Dividenden	Reinvested (Total Return Index)
Index Typ	Total Return	Berechnung	09:30am to 16:30pm (EST), every 15 seconds
Index Währung	CAD	Historie	Available daily back to 18.03.2011
Index Komponenten	14		

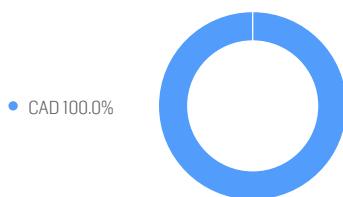
## KENNZAHLEN

	30T	90T	180T	360T	lfd. J	Seit Auflage
Performance	8.11%	11.71%	22.84%	27.84%	19.30%	178.28%
Performance (p.a.)	-	-	-	-	-	11.25%
Volatilität (p.a.)	13.91%	13.63%	19.89%	38.42%	42.13%	16.39%
Hoch	283.74	283.74	283.74	283.74	283.74	283.74
Tief	257.40	250.11	224.27	168.69	168.69	96.60
Sharpe Ratio	11.39	4.16	2.60	0.74	0.58	0.69
Max. Drawdown	-1.93%	-2.83%	-7.41%	-38.13%	-38.13%	-38.13%
VaR 95 \ 99				-48.5% \ -143.7%		-19.6% \ -40.2%
CVaR 95 \ 99				-111.1% \ -216.6%		-37.3% \ -83.1%

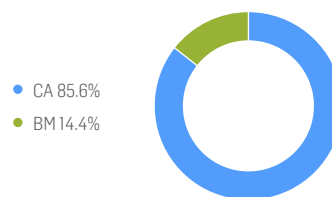
## KENNZAHLEN - GBS - Solactive GBS Canada Large & Mid Cap Index TR

CAD	30T	90T	180T	360T	lfd. J	Seit Auflage
Performance	2.85%	2.44%	13.24%	1.15%	-2.67%	61.55%
Performance (p.a.)	-	-	-	-	-	5.12%
Volatilität (p.a.)	12.09%	12.10%	15.40%	32.73%	35.95%	15.32%
Hoch	1168.38	1182.56	1182.56	1247.45	1247.45	1247.45
Tief	1117.12	1117.12	1022.01	795.33	795.33	584.64
Sharpe Ratio	3.38	0.85	1.86	0.04	-0.09	0.33
Max. Drawdown	-2.33%	-5.53%	-5.53%	-36.24%	-36.24%	-36.24%
VaR 95 \ 99				-40.5% \ -167.8%		-21.9% \ -38.5%
CVaR 95 \ 99				-97.7% \ -192.0%		-36.6% \ -71.6%

## WÄHRUNGSaufTEILUNG



## LÄNDERaufTEILUNG



## TOP KOMPONENTEN 23.10.2020

Unternehmen	Ticker	Land	Währung	Gewicht
NORTHLAND POWER INC	NPI CT Equity	CA	CAD	7.85%
BROOKFIELD RENEWABLE PARTNERS LP	BEP-U CT Equity	BM	CAD	7.82%
BORALEX INC -A	BLX CT Equity	CA	CAD	7.78%
INNERGEX RENEWABLE ENERGY INC	INE CT Equity	CA	CAD	7.41%
ALGONQUIN POWER & UTILITIES	AQN CT Equity	CA	CAD	7.35%
TRANSALTA RENEWABLES INC.	RNW CT Equity	CA	CAD	7.24%
HYDRO ONE LTD	H CT Equity	CA	CAD	7.13%
CAPITAL POWER CORP	CPX CT Equity	CA	CAD	7.01%
TRANSALTA CORPORATION	TA CT Equity	CA	CAD	6.88%
CDN. UTILITIES LTD A	CU CT Equity	CA	CAD	6.85%
EMERA INC COM	EMA CT Equity	CA	CAD	6.81%
FORTIS INC	FTS CT Equity	CA	CAD	6.71%
BROOKFIELD INFRASTRUCTURE PARTNERS LP	BIP-U CT Equity	BM	CAD	6.58%
ATCO LTD -CLASS I	ACO/X CT Equity	CA	CAD	6.58%

## HINWEISE

© Solactive AG, 2020. Alle Rechte vorbehalten.

Alle in diesem Factsheet enthaltenen Informationen sind allgemeiner Natur, nicht auf die Bedürfnisse von einzelnen Personen, Unternehmen oder Personengruppen ausgerichtet und dienen ausschließlich Informationszwecken. Die Informationen stammen aus öffentlich zugänglichen Quellen, die als zuverlässig erachtet werden. Die Solactive AG gibt keine ausdrückliche oder stillschweigende Garantie oder Zusicherung ab, dass diese Informationen korrekt oder vollständig sind. Die Inhalte des Factsheets werden "wie vorliegend" bereitgestellt. Die Solactive AG übernimmt keine Verantwortung oder Haftung für Fehler oder Verluste durch die Verwendung dieses Factsheets oder der darin enthaltenen Informationen oder Daten. Die Solactive AG haftet nicht für direkte oder indirekte Schäden oder Folgeschäden im Zusammenhang mit der Verwendung des Factsheets und seines Inhalts, selbst wenn die Solactive AG über die Möglichkeit solcher Schäden informiert wurde.

Es ist nicht möglich, direkt in einen Index zu investieren. Ein Exposure im Hinblick auf Vermögenswerte, die durch einen Index abgebildet werden, ist mittels investierbarer Finanzinstrumente möglich, die darauf abzielen, eine Anlagerendite zu erzielen, die auf der Wertentwicklung eines Index basiert. Eine Entscheidung, in ein solches Finanzinstrument zu investieren, sollte nicht auf der Grundlage einer der in diesem Dokument dargelegten Aussagen getroffen werden. Potenzielle Anleger sollten erst nach sorgfältiger Abwägung der mit einer Anlage in solche Finanzinstrumente verbundenen Risiken eine Anlage tätigen. Solche Risiken sind beispielsweise in einem Emissionsprospekt oder einem ähnlichen Dokument beschrieben, das vom oder im Namen des Emittenten des Finanzinstruments erstellt wird.

Die Finanzinstrumente werden von der Solactive AG nicht gesponsert, gefördert, verkauft oder auf eine andere Art und Weise unterstützt und die Solactive AG bietet keinerlei ausdrückliche oder stillschweigende Garantie oder Zusicherung, weder hinsichtlich der Ergebnisse aus einer Nutzung des Index- und/oder der Index-Marke noch hinsichtlich des Indexstands zu irgendeinem bestimmten Zeitpunkt noch in sonstiger Hinsicht. Die Solactive AG gibt keine Zusicherung, dass Finanzinstrumente, in denen auf den Index Bezug genommen wird, die Wertentwicklung des Index genau abbilden oder eine positive Anlagerendite liefern. Die Solactive AG ist kein Anlageberater und nichts in diesem Factsheet stellt eine Empfehlung der Solactive AG dar, eine Anlage in Finanzinstrumente zu tätigen, noch stellt es in irgendeiner Weise eine Ansicht der Solactive AG in Bezug auf eine Anlage in ein Finanzinstrument dar. Die Aufnahme eines Wertpapiers in einen Index stellt weder eine Empfehlung der Solactive AG zum Kauf, Verkauf oder Halten eines solchen Wertpapiers dar, noch ist dies als Anlageberatung zu verstehen.

Die Wertentwicklung in der Vergangenheit sollte nicht als Indikator oder Garantie für eine zukünftige Wertentwicklung angesehen werden. Die Diagramme und Grafiken werden ausschließlich zu Illustrationszwecken zur Verfügung gestellt.

Diese Information wird ausschließlich von der Solactive AG, Platz der Einheit 1, D-60327 Frankfurt am Main | E-Mail: [indexing@solactive.com](mailto:indexing@solactive.com) zur Verfügung gestellt.

"Solactive", "Solactive GBS", "German Index Engineering" und das Logo  sind eingetragene Marken der Solactive AG.

Die Informationen in diesem Dokument stellen keine Steuer-, Rechts- oder Anlageberatung dar. Das Factsheet und sein Inhalt dürfen ohne vorherige schriftliche Zustimmung der Solactive AG weder ganz noch teilweise verändert, reproduziert, weitergegeben oder gespeichert werden.