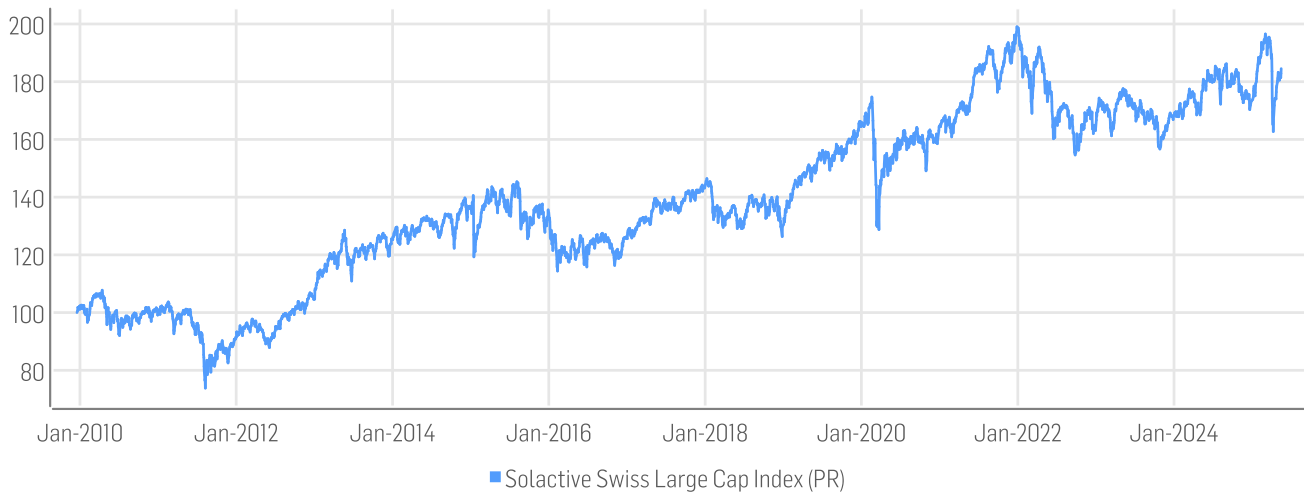


FACTSHEET - STAND 16.05.2025

Solactive Swiss Large Cap Index (PR)

HISTORISCHE WERTENTWICKLUNG



STAMMDATEN

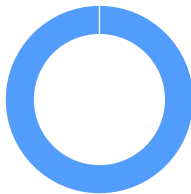
ISIN / WKN	DE000SLA0Q13 / SLA0Q1	Basiswert / Basisdatum	100 Points / 18.12.2009
Bloomberg / Reuters	SOLSWIPR Index / .SOLSWIPR	Aktueller Stand	184.54
Index Berechner	Solactive AG	Dividenden	Not included (Price index)
Index Typ	Price Return	Berechnung	9:00 am to 10:50 pm (CET), every 15 seconds
Index Währung	CHF	Historie	Available daily back to 18.12.2009
Index Komponenten	20		

KENNZAHLEN

CHF	30T	90T	180T	360T	lfd. J	Seit Auflage
Performance	6.44%	-3.87%	6.04%	2.37%	6.38%	84.54%
Performance (p.a.)						4.06%
Volatilität (p.a.)	9.69%	23.60%	18.39%	15.75%	20.29%	15.02%
Hoch	184.54	196.55	196.55	196.55	196.55	199.04
Tief	173.37	162.73	162.73	162.73	162.73	73.82
Max. Drawdown	-1.50%	-17.20%	-17.20%	-17.20%	-17.20%	-31.50%
VaR 95 \ 99				-20.9% \ -67.0%		-23.2% \ -43.3%
CVaR 95 \ 99				-45.5% \ -84.2%		-36.9% \ -63.8%

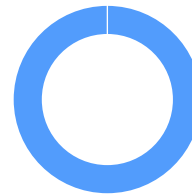
WÄHRUNGSAUFTeilUNG

• CHF 100.0%



LÄNDERAUFTeilUNG

• CH 100.0%



TOP KOMPONENTEN 16.05.2025

Unternehmen	Ticker	Land	Währung	Gewicht
NESTLE SA	NESN SE Equity	CH	CHF	17.37%
ROCHE HOLDING AG	ROG SE Equity	CH	CHF	14.26%
NOVARTIS AG	NOVN SE Equity	CH	CHF	13.44%
UBS GROUP AG	UBSG SE Equity	CH	CHF	6.94%
COMPAGNIE FINANCIERE RICHEMONT SA	CFR SE Equity	CH	CHF	6.76%
ZURICH INSURANCE GROUP AG	ZURN SE Equity	CH	CHF	6.59%
ABB LTD-REG	ABBN SE Equity	CH	CHF	5.93%
HOLCIM LTD	HOLN SE Equity	CH	CHF	4.09%
SWISS RE AG	SREN SE Equity	CH	CHF	3.26%
LONZA GROUP AG	LONN SE Equity	CH	CHF	3.14%
GIVAUDAN SA	GIVN SE Equity	CH	CHF	2.94%
ALCON INC	ALC SE Equity	CH	CHF	2.89%
SIKA AG	SIKA SE Equity	CH	CHF	2.60%
PARTNERS GROUP HOLDING AG	PGHN SE Equity	CH	CHF	2.02%
SWISS LIFE HOLDING AG	SLHN SE Equity	CH	CHF	1.75%
GEBERIT AG	GEBN SE Equity	CH	CHF	1.54%
SANDOZ GROUP AG	SDZ SE Equity	CH	CHF	1.25%
SWISSCOM AG	SCMN SE Equity	CH	CHF	1.10%

Unternehmen	Ticker	Land	Währung	Gewicht
SONOVA HOLDING AG	SOON SE Equity	CH	CHF	1.08%
SGS SA	SGSN SE Equity	CH	CHF	1.04%

HINWEISE

© Solactive AG, 2025. Alle Rechte vorbehalten.

Alle in diesem Factsheet enthaltenen Informationen sind allgemeiner Natur, nicht auf die Bedürfnisse von einzelnen Personen, Unternehmen oder Personengruppen ausgerichtet und dienen ausschließlich Informationszwecken. Die Informationen stammen aus öffentlich zugänglichen Quellen, die als zuverlässig erachtet werden. Die Solactive AG gibt keine ausdrückliche oder stillschweigende Garantie oder Zusicherung ab, dass diese Informationen korrekt oder vollständig sind. Die Inhalte des Factsheets werden "wie vorliegend" bereitgestellt. Die Solactive AG übernimmt keine Verantwortung oder Haftung für Fehler oder Verluste durch die Verwendung dieses Factsheets oder der darin enthaltenen Informationen oder Daten. Die Solactive AG haftet nicht für direkte oder indirekte Schäden oder Folgeschäden im Zusammenhang mit der Verwendung des Factsheets und seines Inhalts, selbst wenn die Solactive AG über die Möglichkeit solcher Schäden informiert wurde.

Es ist nicht möglich, direkt in einen Index zu investieren. Ein Exposure im Hinblick auf Vermögenswerte, die durch einen Index abgebildet werden, ist mittels investierbarer Finanzinstrumente möglich, die darauf abzielen, eine Anlagerendite zu erzielen, die auf der Wertentwicklung eines Index basiert. Eine Entscheidung, in ein solches Finanzinstrument zu investieren, sollte nicht auf der Grundlage einer der in diesem Dokument dargelegten Aussagen getroffen werden. Potenzielle Anleger sollten erst nach sorgfältiger Abwägung der mit einer Anlage in solche Finanzinstrumente verbundenen Risiken eine Anlage tätigen. Solche Risiken sind beispielsweise in einem Emissionsprospekt oder einem ähnlichen Dokument beschrieben, das vom oder im Namen des Emittenten des Finanzinstruments erstellt wird.

Die Finanzinstrumente werden von der Solactive AG nicht gesponsert, gefördert, verkauft oder auf eine andere Art und Weise unterstützt und die Solactive AG bietet keinerlei ausdrückliche oder stillschweigende Garantie oder Zusicherung, weder hinsichtlich der Ergebnisse aus einer Nutzung des Index- und/oder der Index-Marke noch hinsichtlich des Indexstands zu irgendeinem bestimmten Zeitpunkt noch in sonstiger Hinsicht. Die Solactive AG gibt keine Zusicherung, dass Finanzinstrumente, in denen auf den Index Bezug genommen wird, die Wertentwicklung des Index genau abbilden oder eine positive Anlagerendite liefern. Die Solactive AG ist kein Anlageberater und nichts in diesem Factsheet stellt eine Empfehlung der Solactive AG dar, eine Anlage in Finanzinstrumente zu tätigen, noch stellt es in irgendeiner Weise eine Ansicht der Solactive AG in Bezug auf eine Anlage in ein Finanzinstrument dar. Die Aufnahme eines Wertpapiers in einen Index stellt weder eine Empfehlung der Solactive AG zum Kauf, Verkauf oder Halten eines solchen Wertpapiers dar, noch ist dies als Anlageberatung zu verstehen.

Die Wertentwicklung in der Vergangenheit sollte nicht als Indikator oder Garantie für eine zukünftige Wertentwicklung angesehen werden. Die Diagramme und Grafiken werden ausschließlich zu Illustrationszwecken zur Verfügung gestellt.

Diese Information wird ausschließlich von der Solactive AG, Platz der Einheit 1, D-60327 Frankfurt am Main | E-Mail: indexing@solactive.com zur Verfügung gestellt.

"Solactive", "Solactive GBS", "German Index Engineering" und das Logo  sind eingetragene Marken der Solactive AG.

Die Informationen in diesem Dokument stellen keine Steuer-, Rechts- oder Anlageberatung dar. Das Factsheet und sein Inhalt dürfen ohne vorherige schriftliche Zustimmung der Solactive AG weder ganz noch teilweise verändert, reproduziert, weitergegeben oder gespeichert werden.