

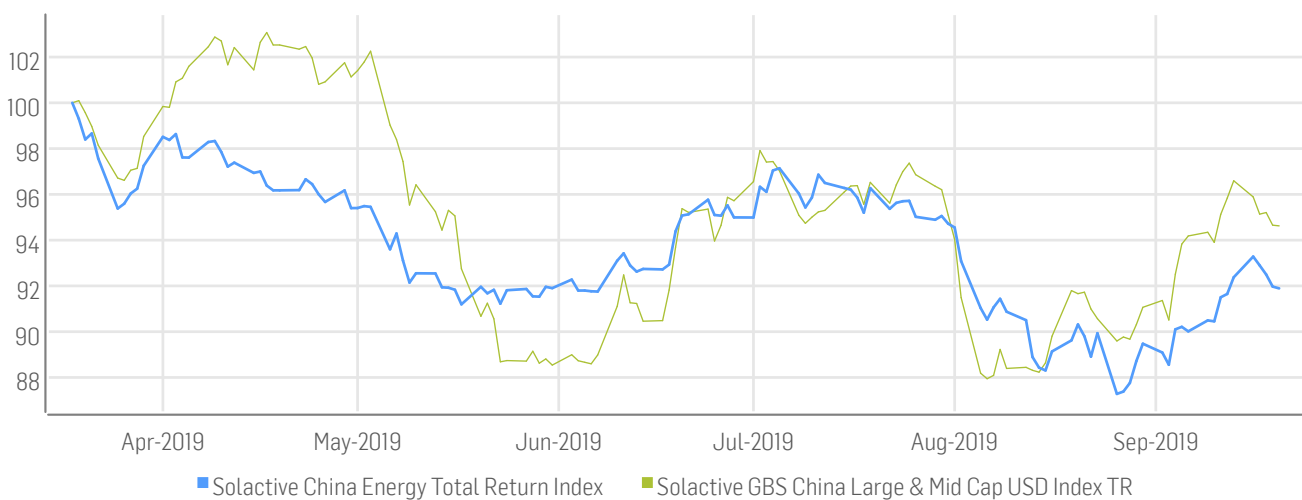
# FACTSHEET - STAND 20.09.2019

## Solactive China Energy Total Return Index

### BESCHREIBUNG

Der Solactive China Energy Index bildet die Wertentwicklung chinesischer Unternehmen oder von Unternehmen mit Fokus auf China ab, deren Hauptgeschäftstätigkeit im Energiesektor liegt. Der Index wird als Performance-Index in USD berechnet und halbjährlich angepasst.

### HISTORISCHE WERTENTWICKLUNG\*



### STAMMDATEN

ISIN / WKN	DE000A1CQ646 / A1CQ64	Basiswert / Basisdatum	100 Points / 30.10.2009
Bloomberg / Reuters	CHIE Index / .CHIE	Aktueller Stand	111,54
Index Berechner	Solactive AG	Dividenden	Reinvested (Total Return Index)
Index Typ	Industry / Sector	Berechnung	09:00am to 10:30pm (CET), every 60 seconds
Index Währung	USD	Historie	Available daily back to 30.10.2009
Index Komponenten	40		

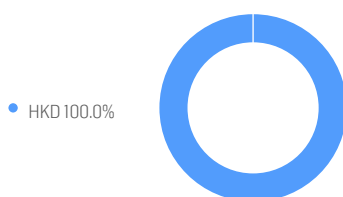
## KENNZAHLEN

	30T	90T	180T	360T	lfd. J	Seit Auflage
Performance	2.3%	-3.4%	-5.8%	-5.9%	1.7%	11.5%
Performance (p.a.)	-	-	-	-	-	1.1%
Volatilität (p.a.)	15.5%	13.5%	12.1%	13.9%	12.7%	19.9%
Hoch	113.23	117.91	119.72	121.93	121.93	138.63
Tief	105.94	105.94	105.94	105.94	105.94	70.66
Sharpe Ratio	1.95	-1.13	-1.12	-0.58	0.03	-0.05
Max. Drawdown	-2.9%	-10.1%	-11.5%	-13.1%	-13.1%	-49.0%
VaR 95 \ 99				-26.1% \ -42.9%		-32.5% \ -56.9%
CVaR 95 \ 99				-35.7% \ -46.3%		-48.1% \ -73.4%

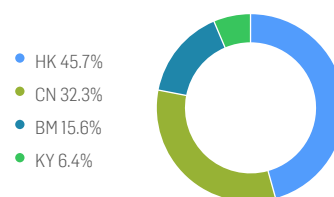
## KENNZAHLEN - GBS - Solactive GBS China Large & Mid Cap USD Index TR

USD	30T	90T	180T	360T	lfd. J	Seit Auflage
Performance	3.2%	-0.6%	-3.6%	-	-5.4%	-5.4%
Performance (p.a.)	-	-	-	-	-	-10.3%
Volatilität (p.a.)	13.3%	16.1%	16.5%	-	-	16.3%
Hoch	1242.06	1259.04	1325.35	-	1325.35	1325.35
Tief	1152.03	1130.83	1130.83	-	1130.83	1130.83
Sharpe Ratio	3.32	-0.29	-0.56	-	-	-0.76
Max. Drawdown	-2.3%	-10.2%	-14.7%	-	-14.7%	-14.7%
VaR 95 \ 99				-32.2% \ -50.9%		-32.2% \ -50.9%
CVaR 95 \ 99				-43.5% \ -58.4%		-43.5% \ -58.4%

## WÄHRUNGSaufTEILUNG



## LÄNDERaufTEILUNG



## TOP KOMponentEN 20.09.2019

Unternehmen	Ticker	Land	Währung	Gewicht
HONG KONG & CHINA GAS LTD ORD	3 HK Equity	HK	HKD	9.81%
CLP HOLDINGS LTD	2 HK Equity	HK	HKD	9.79%
CNOOC LTD	883 HK Equity	HK	HKD	9.60%
CHINA PETROLEUM & CHEMICAL CORP	386 HK Equity	CN	HKD	8.75%
ENN ENERGY HOLDINGS LTD	2688 HK Equity	KY	HKD	5.47%
CHINA GAS HOLDINGS LTD	384 HK Equity	BM	HKD	5.45%
POWER ASSETS HOLDINGS LTD	6 HK Equity	HK	HKD	5.17%
CHINA SHENHUA ENERGY CO-H	1088 HK Equity	CN	HKD	4.81%
GUANGDONG INVESTMENT	270 HK Equity	HK	HKD	4.55%
PETROCHINA CO LTD-H	857 HK Equity	CN	HKD	4.26%
CK INFRASTRUCTURE HOLDINGS LTD	1038 HK Equity	BM	HKD	3.40%
CHINA RESOURCES GAS GROUP LTD ORD	1193 HK Equity	BM	HKD	3.28%
KUNLUN ENERGY CO LTD	135 HK Equity	BM	HKD	2.27%
CGN POWER CO LTD	1816 HK Equity	CN	HKD	2.09%
CHINA RESOURCES POWER HOLDINGS CO LTD	836 HK Equity	HK	HKD	1.94%

## HINWEISE

© Solactive AG, 2019. Alle Rechte vorbehalten.

Alle in diesem Factsheet enthaltenen Informationen sind allgemeiner Natur, nicht auf die Bedürfnisse von einzelnen Personen, Unternehmen oder Personengruppen ausgerichtet und dienen ausschließlich Informationszwecken. Die Informationen stammen aus öffentlich zugänglichen Quellen, die als zuverlässig erachtet werden. Die Solactive AG gibt keine ausdrückliche oder stillschweigende Garantie oder Zusicherung ab, dass diese Informationen korrekt oder vollständig sind. Die Inhalte des Factsheets werden "wie vorliegend" bereitgestellt. Die Solactive AG übernimmt keine Verantwortung oder Haftung für Fehler oder Verluste durch die Verwendung dieses Factsheets oder der darin enthaltenen Informationen oder Daten. Die Solactive AG haftet nicht für direkte oder indirekte Schäden oder Folgeschäden im Zusammenhang mit der Verwendung des Factsheets und seines Inhalts, selbst wenn die Solactive AG über die Möglichkeit solcher Schäden informiert wurde.

Es ist nicht möglich, direkt in einen Index zu investieren. Ein Exposure im Hinblick auf Vermögenswerte, die durch einen Index abgebildet werden, ist mittels investierbarer Finanzinstrumente möglich, die darauf abzielen, eine Anlagerendite zu erzielen, die auf der Wertentwicklung eines Index basiert. Eine Entscheidung, in ein solches Finanzinstrument zu investieren, sollte nicht auf der Grundlage einer der in diesem Dokument dargelegten Aussagen getroffen werden. Potenzielle Anleger sollten erst nach sorgfältiger Abwägung der mit einer Anlage in solche Finanzinstrumente verbundenen Risiken eine Anlage tätigen. Solche Risiken sind beispielsweise in einem Emissionsprospekt oder einem ähnlichen Dokument beschrieben, das vom oder im Namen des Emittenten des Finanzinstruments erstellt wird.

Die Finanzinstrumente werden von der Solactive AG nicht gesponsert, gefördert, verkauft oder auf eine andere Art und Weise unterstützt und die Solactive AG bietet keinerlei ausdrückliche oder stillschweigende Garantie oder Zusicherung, weder hinsichtlich der Ergebnisse aus einer Nutzung des Index- und/oder der Index-Marke noch hinsichtlich des Indexstands zu irgendeinem bestimmten Zeitpunkt noch in sonstiger Hinsicht. Die Solactive AG gibt keine Zusicherung, dass Finanzinstrumente, in denen auf den Index Bezug genommen wird, die Wertentwicklung des Index genau abbilden oder eine positive Anlagerendite liefern. Die Solactive AG ist kein Anlageberater und nichts in diesem Factsheet stellt eine Empfehlung der Solactive AG dar, eine Anlage in Finanzinstrumente zu tätigen, noch stellt es in irgendeiner Weise eine Ansicht der Solactive AG in Bezug auf eine Anlage in ein Finanzinstrument dar. Die Aufnahme eines Wertpapiers in einen Index stellt weder eine Empfehlung der Solactive AG zum Kauf, Verkauf oder Halten eines solchen Wertpapiers dar, noch ist dies als Anlageberatung zu verstehen.

Die Wertentwicklung in der Vergangenheit sollte nicht als Indikator oder Garantie für eine zukünftige Wertentwicklung angesehen werden. Die Diagramme und Grafiken werden ausschließlich zu Illustrationszwecken zur Verfügung gestellt.

Diese Information wird ausschließlich von der Solactive AG, Platz der Einheit 1, D-60327 Frankfurt am Main | E-Mail: [indexing@solactive.com](mailto:indexing@solactive.com) zur Verfügung gestellt.

"Solactive", "Solactive GBS", "German Index Engineering" und das Logo  sind eingetragene Marken der Solactive AG.

Die Informationen in diesem Dokument stellen keine Steuer-, Rechts- oder Anlageberatung dar. Das Factsheet und sein Inhalt dürfen ohne vorherige schriftliche Zustimmung der Solactive AG weder ganz noch teilweise verändert, reproduziert, weitergegeben oder gespeichert werden.