

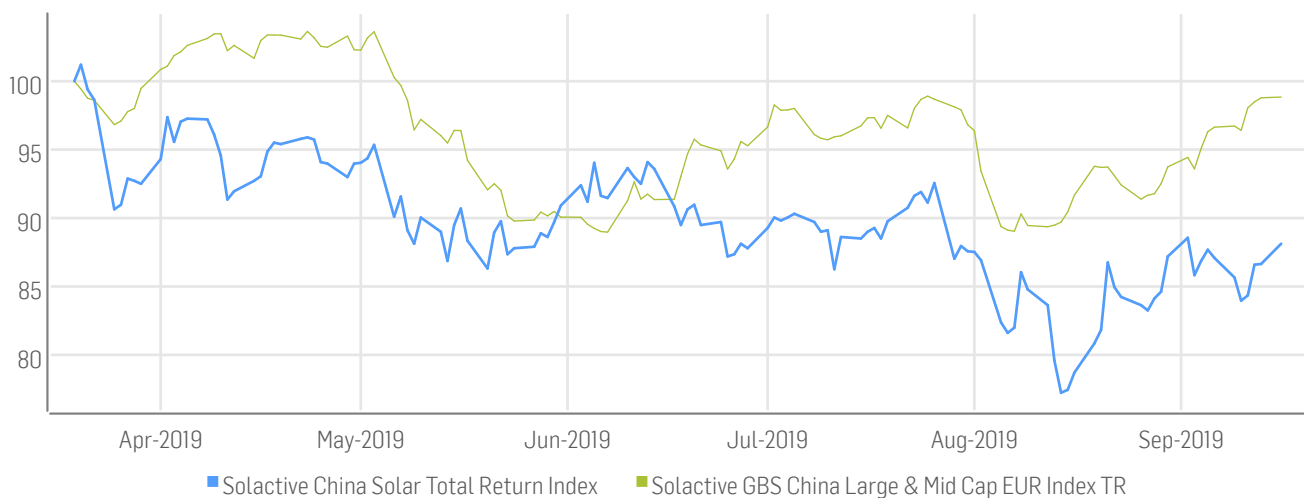
# FACTSHEET - STAND 16.09.2019

## Solactive China Solar Total Return Index

### BESCHREIBUNG

Der Solactive China Solar Performance-Index bildet die Kursentwicklung der größten chinesischen Unternehmen ab, die in der Volksrepublik China in der Solarenergieindustrie tätig sind. Der Index enthält maximal 15 Mitglieder, die nach Marktkapitalisierung gewichtet werden bei einem Minimumgewicht von 2 Prozent und einer Gewichtungsbegrenzung bei 15 Prozent. Anpassungen finden im halbjährlichen Rhythmus statt. Die Berechnung erfolgt als Performance-Index in Euro.

### HISTORISCHE WERTENTWICKLUNG\*



### STAMMDATEN

ISIN / WKN	DE000A0QZE50 / A0QZE5	Basiswert / Basisdatum	100 Points / 22.08.2007
Bloomberg / Reuters	SBOXCSOL Index / .SBOXCHINASOL	Aktueller Stand	16.10
Index Berechner	Solactive AG	Dividenden	Reinvested (Total Return Index)
Index Typ	Industry / Sector	Berechnung	09:00am to 10:30pm (CET), every 60 seconds
Index Währung	EUR	Historie	Available daily back to 22.08.2007
Index Komponenten	9		

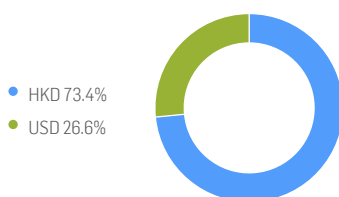
## KENNZAHLEN

	30T	90T	180T	360T	lfd. J	Seit Auflage
Performance	12.0%	-1.5%	-12.9%	10.2%	7.8%	-82.9%
Performance (p.a.)	-	-	-	-	-	-13.6%
Volatilität (p.a.)	32.7%	32.7%	32.6%	31.3%	31.7%	55.7%
Hoch	16.18	16.91	18.49	19.80	19.80	186.64
Tief	14.77	14.11	14.11	11.96	14.11	8.19
Sharpe Ratio	9.06	-0.17	-0.74	0.34	0.36	-0.24
Max. Drawdown	-5.2%	-16.6%	-23.7%	-28.7%	-28.7%	-95.6%
VaR 95 \ 99				-49.7% \ -90.0%		-88.3% \ -158.3%
CVaR 95 \ 99				-75.5% \ -115.9%		-134.1% \ -221.3%

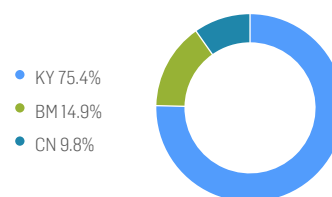
## KENNZAHLEN - GBS - Solactive GBS China Large & Mid Cap EUR Index TR

EUR	30T	90T	180T	360T	lfd. J	Seit Auflage
Performance	7.8%	6.2%	-0.6%	-	-1.2%	-1.2%
Performance (p.a.)	-	-	-	-	-	-2.3%
Volatilität (p.a.)	14.2%	18.0%	17.2%	-	-	17.2%
Hoch	1225.65	1226.55	1285.15	-	1285.15	1285.15
Tief	1133.21	1104.07	1103.27	-	1103.27	1103.27
Sharpe Ratio	10.57	1.57	-0.05	-	-	-0.12
Max. Drawdown	-2.6%	-10.0%	-14.2%	-	-14.2%	-14.2%
VaR 95 \ 99				-32.7% \ -52.0%		-32.7% \ -52.0%
CVaR 95 \ 99				-46.7% \ -70.2%		-46.7% \ -70.2%

## WÄHRUNGSUFTEILUNG



## LÄNDERUFTEILUNG



## TOP KOMPONENTEN 16.09.2019

Unternehmen	Ticker	Land	Währung	Gewicht
XINYI SOLAR HOLDINGS LTD	968 HK Equity	KY	HKD	24.56%
JINKOSOLAR HOLDING CO-ADR	JKS UN Equity	KY	USD	13.32%
DAQO NEW ENERGY CORP-ADR	DQ UN Equity	KY	USD	13.24%
FLAT GLASS GROUP CO LTD	6865 HK Equity	CN	HKD	9.76%
GCL-POLY ENERGY HOLDINGS LTD	3800 HK Equity	KY	HKD	9.59%
GCL NEW ENERGY HOLDINGS LIMITED	451 HK Equity	BM	HKD	9.13%
BEIJING ENTERPRISES CLEAN ENERGY GROUP LTD	1250 HK Equity	KY	HKD	8.40%
SHUNFENG INTERNATIONAL CLEAN ENERGY LTD	1165 HK Equity	KY	HKD	6.26%
PANDA GREEN ENERGY GROUP LTD	686 HK Equity	BM	HKD	5.74%

## HINWEISE

© Solactive AG, 2019. Alle Rechte vorbehalten.

Alle in diesem Factsheet enthaltenen Informationen sind allgemeiner Natur, nicht auf die Bedürfnisse von einzelnen Personen, Unternehmen oder Personengruppen ausgerichtet und dienen ausschließlich Informationszwecken. Die Informationen stammen aus öffentlich zugänglichen Quellen, die als zuverlässig erachtet werden. Die Solactive AG gibt keine ausdrückliche oder stillschweigende Garantie oder Zusicherung ab, dass diese Informationen korrekt oder vollständig sind. Die Inhalte des Factsheets werden "wie vorliegend" bereitgestellt. Die Solactive AG übernimmt keine Verantwortung oder Haftung für Fehler oder Verluste durch die Verwendung dieses Factsheets oder der darin enthaltenen Informationen oder Daten. Die Solactive AG haftet nicht für direkte oder indirekte Schäden oder Folgeschäden im Zusammenhang mit der Verwendung des Factsheets und seines Inhalts, selbst wenn die Solactive AG über die Möglichkeit solcher Schäden informiert wurde.

Es ist nicht möglich, direkt in einen Index zu investieren. Ein Exposure im Hinblick auf Vermögenswerte, die durch einen Index abgebildet werden, ist mittels investierbarer Finanzinstrumente möglich, die darauf abzielen, eine Anlagerendite zu erzielen, die auf der Wertentwicklung eines Index basiert. Eine Entscheidung, in ein solches Finanzinstrument zu investieren, sollte nicht auf der Grundlage einer der in diesem Dokument dargelegten Aussagen getroffen werden. Potenzielle Anleger sollten erst nach sorgfältiger Abwägung der mit einer Anlage in solche Finanzinstrumente verbundenen Risiken eine Anlage tätigen. Solche Risiken sind beispielsweise in einem Emissionsprospekt oder einem ähnlichen Dokument beschrieben, das vom oder im Namen des Emittenten des Finanzinstruments erstellt wird.

Die Finanzinstrumente werden von der Solactive AG nicht gesponsert, gefördert, verkauft oder auf eine andere Art und Weise unterstützt und die Solactive AG bietet keinerlei ausdrückliche oder stillschweigende Garantie oder Zusicherung, weder hinsichtlich der Ergebnisse aus einer Nutzung des Index- und/oder der Index-Marke noch hinsichtlich des Indexstands zu irgendeinem bestimmten Zeitpunkt noch in sonstiger Hinsicht. Die Solactive AG gibt keine Zusicherung, dass Finanzinstrumente, in denen auf den Index Bezug genommen wird, die Wertentwicklung des Index genau abbilden oder eine positive Anlagerendite liefern. Die Solactive AG ist kein Anlageberater und nichts in diesem Factsheet stellt eine Empfehlung der Solactive AG dar, eine Anlage in Finanzinstrumente zu tätigen, noch stellt es in irgendeiner Weise eine Ansicht der Solactive AG in Bezug auf eine Anlage in ein Finanzinstrument dar. Die Aufnahme eines Wertpapiers in einen Index stellt weder eine Empfehlung der Solactive AG zum Kauf, Verkauf oder Halten eines solchen Wertpapiers dar, noch ist dies als Anlageberatung zu verstehen.

Die Wertentwicklung in der Vergangenheit sollte nicht als Indikator oder Garantie für eine zukünftige Wertentwicklung angesehen werden. Die Diagramme und Grafiken werden ausschließlich zu Illustrationszwecken zur Verfügung gestellt.

Diese Information wird ausschließlich von der Solactive AG, Platz der Einheit 1, D-60327 Frankfurt am Main | E-Mail: [indexing@solactive.com](mailto:indexing@solactive.com) zur Verfügung gestellt.

"Solactive", "Solactive GBS", "German Index Engineering" und das Logo  sind eingetragene Marken der Solactive AG.

Die Informationen in diesem Dokument stellen keine Steuer-, Rechts- oder Anlageberatung dar. Das Factsheet und sein Inhalt dürfen ohne vorherige schriftliche Zustimmung der Solactive AG weder ganz noch teilweise verändert, reproduziert, weitergegeben oder gespeichert werden.