



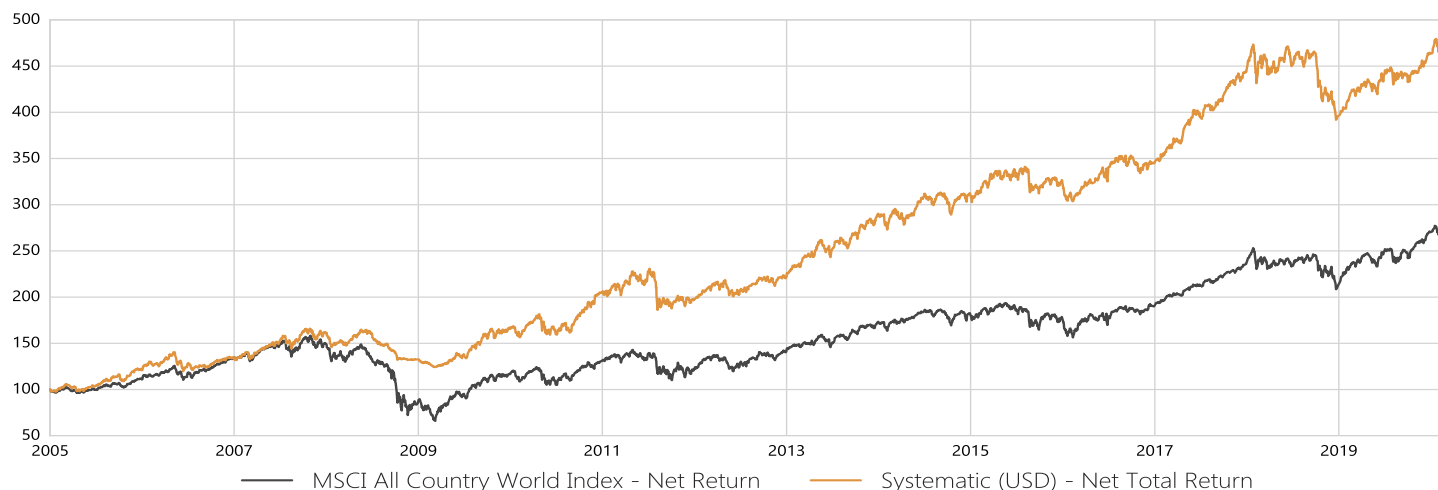
Indexbeschreibung

Der Arabesque Systematic Index (USD) ist ein Index von Arabesque Asset Management Ltd. und wird von der Solactive AG ("Index Administrator" und "Index Calculator") berechnet. Der Arabesque-Ansatz steht für eine nachhaltige und zukunftsfähige Kapitalanlage.

Arabesque Systematic ist eine globale Strategie zur Selektion von Aktienwerten, die performanceorientiert nachhaltige Kriterien bei der Titelauswahl einbezieht. Das nachhaltige Aktienuniversum wird über einen zu 100% regelbasierten und computergesteuerten Auswahlprozess zusammengestellt. Zur Portfoliokonstruktion selektiert ein quantitatives Investmentmodell bis zu 200 erfolgversprechende Aktienwerte nach individueller Trendstärke. Neben der Selektion steuert diese Technologie aktiv die Liquiditätsquote des Index und reduziert dabei systematisch das Aktienmarktrisiko. Die maximale Zielallokation bei Initiierung der einzelnen Aktienwerte beträgt 1% des Indexwerts.

Wertentwicklung

(netto, Daten enthalten historische Backtest-Performance)



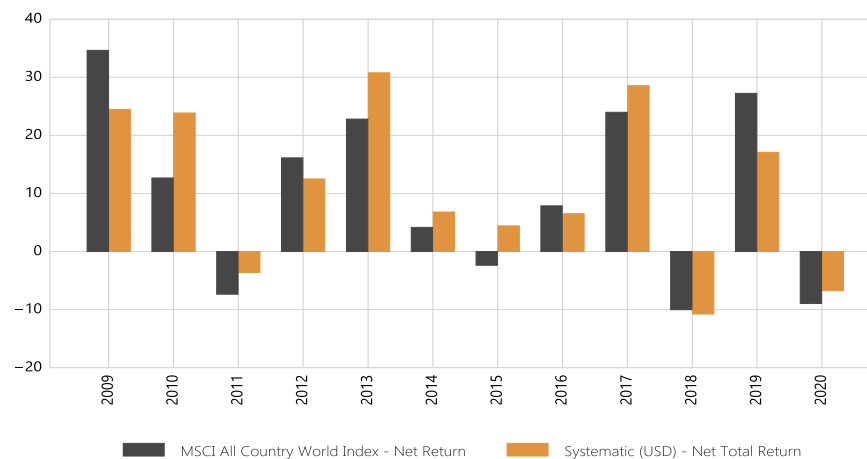
Versionen und Symbole

Arabesque Systematic	ISIN	Bloomberg
USD - Net Total Return	DE000SLA1YZ8	AISYG1US Index

Stammdaten

Index Launch	19. April 2016
Index Calculator	Solactive AG
Index Base Date	31. Dezember 2004
Index Base Value	100
Index Sponsor	Arabesque Asset Management Ltd.

Jährliche Wertentwicklung (%) (netto, Daten enthalten historische Backtest-Performance)



Wertentwicklung nach Zeiträumen

(netto, Daten enthalten historische Backtest-Performance)

Zeitraum	1 Monat	3 Monate	6 Monate	12 Monate	YTD	3 Jahre	5 Jahre	Since Base Date
Systematic (USD) - Net Total Return	-7,14%	-4,90%	-2,14%	1,96%	-6,74%	19,78%	33,05%	332,12%
MSCI All Country World Index - Net Return	-8,08%	-5,89%	1,13%	3,89%	-8,95%	22,37%	30,98%	145,88%

Risikoindikatoren

(netto, Daten enthalten historische Backtest-Performance)

	Wertentwicklung (p.a.)	Volatilität (p.a.)	Beta	Sharpe Ratio	Korrelation	Information Ratio	Max. Drawdown	Max. Drawdown Start Date	Max. Drawdown End Date
Systematic (USD) - Net Total Return	10,13%	11,29%	0,61	0,74	0,82	0,46	-25,21%	Okt 2007	Dez 2009
MSCI All Country World Index - Net Return	6,11%	15,21%		0,28			-58,39%	Okt 2007	Mai 2013



Selektionsprozess

- Das nachhaltige Arabesque Aktienuniversum von rund 3.000 Werten wird basierend auf dem Arabesque S-Ray® über einen mehrstufigen Auswahlprozess zusammengestellt.
- Arabesque S-Ray® wurde konzipiert, um riesige Mengen an ESG Daten zu verarbeiten und kann auf drei verschiedene Arten verwendet werden: (1) GC Score: eine normative Bewertung jedes Unternehmens basierend auf den Kernprinzipien des Global Compact der Vereinten Nationen. (2) ESG Score: eine sektorspezifische Analyse der Unternehmensentwicklung basierend auf performancerelevanten ESG-Faktoren. (3) Präferenzfilter: ein Suchinstrument, das es jedem ermöglicht zu evaluieren, inwiefern Unternehmen mit den eigenen Wertevorstellungen und Überzeugungen übereinstimmen.
- Aus dem Arabesque Aktienuniversum selektiert ein quantitatives Investmentmodell erfolgversprechende Aktienwerte nach individueller Trendstärke. Die Gewichtung liegt bei ca. 1% je Titel. Für die Allokation zwischen Aktien und Liquidität wird ebenfalls diese Investmenttechnologie eingesetzt.

Chancen

- Chance auf hohe risikoadjustierte Renditen
- Portfolio aus Aktien, welche auf Umwelt- und Sozialverhalten wie auch Unternehmensführung geprüft wurden.

Risiken

- Risiko marktbedingter Kursschwankungen und -verluste.
- Wechselkursrisiken im Aktien- und Liquiditätsanteil.
- Der Wert der Anteile kann jederzeit unter den Preis fallen, zu dem der Anleger diese erworben hat (Verlustrisiken).

Über Arabesque

- Arabesque wurde im Juni 2013 mit Sitz in London gegründet und unterliegt der britischen Finanzaufsicht (FCA), der Bundesanstalt für Finanzdienstleistungsaufsicht (BaFin) sowie der Securities and Exchange Commission (SEC). Am Standort Frankfurt ist das Research, Portfoliomanagement, Advisory und der Vertrieb angesiedelt.
- Arabesque befindet sich mehrheitlich im Besitz der Gründer und Mitarbeiter.
- Die Geschäftsleitung und der Beirat von Arabesque besteht aus weltweit führenden Personen in den Bereichen nachhaltiges Investieren und quantitativen Finanzwirtschaften.
- Durch die Kombination von regelbasierten und systematischen Investmentprozessen mit den Werten des UN Global Compact und der Principles for Responsible Investment (PRI) steht Arabesque für eine neue Generation im Asset Management.

Top-10-Holdings

% der gesamten Assets, Stand 28/02/2020

MICROSOFT CORP	1,04%	CADENCE DESIGN SYSTEMS	1,02%
CHUGAI PHARMACEUTICAL CO	1,03%	HCA HEALTHCARE INC	1,02%
VISA INC-CLASS A SHARES	1,03%	HOYA CORP ORD	1,02%
SYNOPSIS INC	1,03%	TECH DATA CORP	1,02%
ESTEE LAUDER COMPANIES	1,03%	ANSYS INC	1,01%

Marktkapitalisierung

% des Aktienanteils

Large Cap (> \$15bn)	43,5%
Mid Cap (\$2,5bn – \$15bn)	36,6%
Small Cap (< \$2,5bn)	19,9%



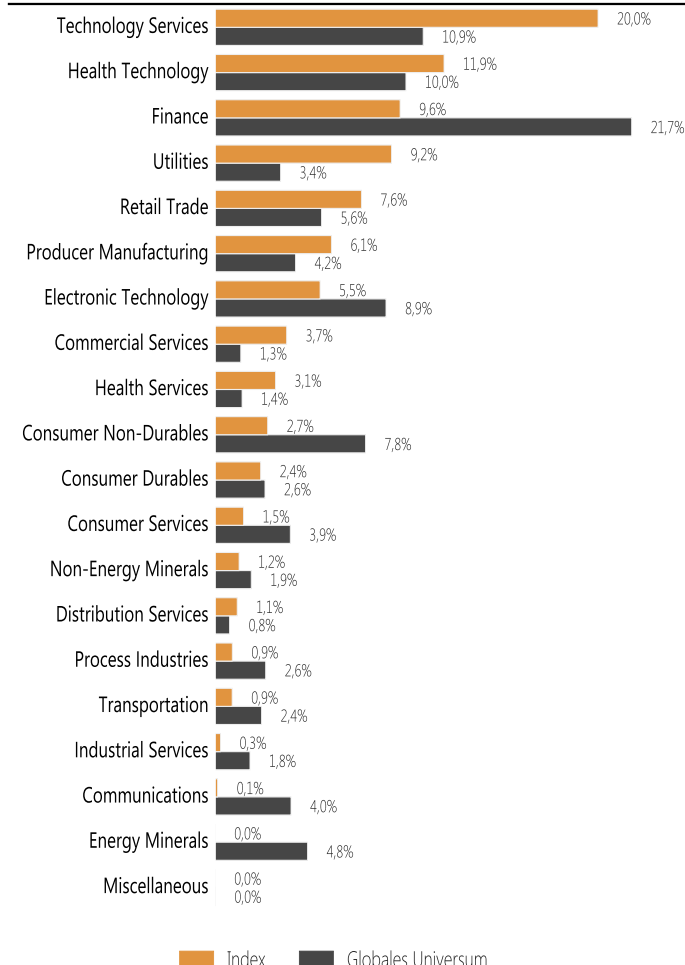
Länderallokation

Nach Börse, % des Aktienanteils

USA	56,4%	Kanada	2,2%
Japan	13,3%	Schweiz	2,0%
Schweden	2,8%	Australien	1,2%
Deutschland	2,5%	Hong Kong	1,1%
Niederlande	2,3%	Italien	1,0%

Branchen

% des Aktienanteils





	ISIN	Name	Währung	Gewicht
1	US8782371061	TECH DATA CORP	USD	1,13%
2	NL0000334118	ASM INTERNATIONAL NV	EUR	1,02%
3	IT0003153415	SNAM SPA	EUR	1,02%
4	JP3519400000	CHUGAI PHARMACEUTICAL CO LTD ORD	JPY	1,01%
5	JP3104890003	TIS INC	JPY	1,01%
6	US65339F1012	NEXTERA ENERGY INC	USD	1,01%
7	JP3910660004	TOKIO MARINE HOLDINGS INC	JPY	1,01%
8	SE0011166610	ATLAS COPCO AB CLASS A	SEK	1,00%
9	US92826C8394	VISA INC-CLASS A SHARES	USD	1,00%
10	US94946T1060	WELLCARE HEALTH PLANS	USD	1,00%
11	US0495601058	ATMOS ENERGY CORP	USD	1,00%
12	US0010551028	AFLAC INC	USD	1,00%
13	US0298991011	AMERICAN STATES WATER CO	USD	1,00%
14	US5184391044	ESTEE LAUDER COMPANIES INC	USD	1,00%
15	US9100471096	UNITED AIRLINES HOLDINGS INC	USD	1,00%
16	US03662Q1058	ANSYS INC	USD	1,00%
17	CA12532H1047	CGI INC - CLASS A	CAD	1,00%
18	US0530151036	AUTOMATIC DATA PROCESSING	USD	1,00%
19	US7458671010	PULTE GROUP INC	USD	1,00%
20	US92939U1060	WEC ENERGY GROUP INC	USD	1,00%
21	US0718131099	BAXTER INTL.	USD	1,00%
22	BMG0450A1053	ARCH CAPITAL GROUP LTD	USD	1,00%
23	US16359R1032	CHEMED CORP	USD	1,00%
24	US87612E1064	TARGET CORP	USD	1,00%
25	US48666K1097	KB HOME	USD	1,00%
26	US1273871087	CADENCE DESIGN SYSTEMS INC	USD	0,99%
27	JP3837800006	HOYA CORP ORD	JPY	0,99%
28	US12514G1085	CDW CORP/DE	USD	0,99%
29	US4511071064	IDACORP INC	USD	0,99%
30	BMG4388N1065	HELEN OF TROY LTD	USD	0,99%
31	US6558441084	NORFOLK SOUTHERN CORP	USD	0,99%
32	US1729081059	CINTAS CORP	USD	0,99%
33	US5500211090	LULULEMON ATHLETICA INC	USD	0,99%
34	US7502361014	RADIAN GROUP INC	USD	0,99%
35	US1475281036	CASEYS GENERAL STORES INC	USD	0,99%
36	US9699041011	WILLIAMS-SONOMA INC	USD	0,99%
37	US5367971034	LITHIA MOTORS INC-CL A	USD	0,98%
38	BMG3198U1027	ESSENT GROUP LTD	USD	0,98%
39	JP3778630008	BANDAI NAMCO HOLDINGS INC	JPY	0,98%
40	JP3256000005	KYOWA KIRIN CO LTD	JPY	0,98%
41	US8636671013	STRYKER CORP	USD	0,97%
42	US3021301094	EXPEDITORS INTL WASH INC	USD	0,93%
43	US76009N1000	RENT-A-CENTER INC	USD	0,93%
44	US8725401090	TJX COMPANIES INC	USD	0,92%
45	KYG040111059	ANTA SPORTS PRODUCTS LTD	HKD	0,90%
46	US3029411093	FTI CONSULTING INC	USD	0,90%
47	US1220171060	BURLINGTON STORES INC	USD	0,90%
48	DE0005313704	CARL ZEISS MEDITEC AG	EUR	0,87%
49	SE0007100581	ASSA ABLOY AB CLASS B	SEK	0,87%
50	US78709Y1055	SAIA INC	USD	0,85%



	ISIN	Name	Währung	Gewicht
51	US0234361089	AMEDISYS INC	USD	0,81%
52	US7043261079	PAYCHEX INC	USD	0,81%
53	GB00B5BT0K07	AON PLC	USD	0,78%
54	US3024913036	FMC CORP	USD	0,76%
55	CA87807B1076	TC ENERGY CORP	CAD	0,74%
56	US2172041061	COPART INC	USD	0,74%
57	US1311931042	CALLAWAY GOLF CO	USD	0,72%
58	BMG2113B1081	CHINA RESOURCES GAS GROUP LTD ORD	HKD	0,72%
59	AU000000JBH7	JB HI-FI LTD ORD	AUD	0,72%
60	US3138551086	FEDERAL SIGNAL CORP	USD	0,71%
61	PR30040P1032	EVERTEC INC	USD	0,70%
62	US1046741062	BRADY CORPORATION - CL A	USD	0,70%
63	US8716071076	SYNOPSIS INC	USD	0,68%
64	IT0001250932	HERA SPA	EUR	0,64%
65	US45826H1095	INTEGER HOLDINGS CORP	USD	0,64%
66	US5184151042	LATTICE SEMICONDUCTOR CORP	USD	0,63%
67	US0079031078	ADVANCED MICRO DEVICES	USD	0,62%
68	US04247X1028	ARMSTRONG WORLD INDUSTRIES INC	USD	0,61%
69	US22160K1051	COSTCO WHOLESALE CORP	USD	0,60%
70	CA05577W2004	BRP INC	CAD	0,60%
71	US34959E1091	FORTINET INC	USD	0,60%
72	DE000UNSE018	UNIPER SE	EUR	0,58%
73	BMG7496G1033	RENAISSANCERE HOLDINGS LTD	USD	0,58%
74	CH0012032048	ROCHE HOLDING AG	CHF	0,56%
75	CA45075E1043	IA FINANCIAL CORP INC	CAD	0,55%
76	US3746891072	GIBRALTAR INDUSTRIES INC	USD	0,55%
77	US0865161014	BEST BUY CO INC	USD	0,55%
78	NL0000395903	WOLTERS KLUWER NV	EUR	0,54%
79	US05591B1098	BMC STOCK HOLDINGS INC	USD	0,53%
80	US7234841010	PINNACLE WEST CAPITAL CORP	USD	0,52%
81	US2036071064	COMMUNITY BANK SYSTEM INC	USD	0,52%
82	US71375U1016	PERFICIENT INC	USD	0,52%
83	US12541W2098	C H ROBINSON WORLDWIDE INC	USD	0,52%
84	DE0008402215	HANNOVER RUCK SE	EUR	0,51%
85	US32020R1095	FIRST FINANCIAL BANKSHARES INC	USD	0,51%
86	NL0011585146	FERRARI NV	EUR	0,50%
87	US4050241003	HAEMONETICS CORP	USD	0,49%
88	JP3347200002	SHIONOGI & CO LTD ORD	JPY	0,49%
89	US58506Q1094	MEDPACE HOLDINGS INC	USD	0,48%
90	US58933Y1055	MERCK & CO. INC.	USD	0,46%
91	JP3765400001	HOUSE FOODS GROUP INC	JPY	0,45%
92	US4663131039	JABIL INC	USD	0,43%
93	SE0008321293	NIBE INDUSTRIE-B	SEK	0,42%
94	US6292093050	NMI HOLDINGS INC	USD	0,40%
95	JP3937200008	AZBIL (YAMATAKE) CORP ORD	JPY	0,39%
96	US6708371033	OGE ENERGY CORP	USD	0,39%
97	IT0003128367	ENEL SPA	EUR	0,38%
98	DE000A1EWWW0	ADIDAS AG	EUR	0,37%
99	US2566771059	DOLLAR GENERAL CORP	USD	0,37%
100	US28176E1082	EDWARDS LIFESCIENCES CORP	USD	0,37%



ISIN	Name	Währung	Gewicht
101	NL0000009538	KONINKLIJKE PHILIPS NV	EUR 0,37%
102	FI4000074984	VALMET CORP	EUR 0,36%
103	KYG5496K1242	LI NING CO LTD	HKD 0,35%
104	CA11777Q2099	B2GOLD CORP	CAD 0,35%
105	JP3277800003	KEIO (KEIO ELECTRIC RAIL) CORP ORD	JPY 0,34%
106	MX01GA000004	GRUPO AEROPORTUARIO DEL PACIFICO SA DE CV	MXN 0,33%
107	US5805891091	MCGRATH RENTCORP	USD 0,33%
108	MX01OM000018	GRUPO AEROPORTUARIO DEL CENTRO NORTE S A B DE C V	MXN 0,29%
109	CH0001503199	BELIMO HOLDING AG	CHF 0,29%
110	JP3919200000	MEITEC CORP	JPY 0,29%
111	US5763231090	MASTEC INC	USD 0,28%
112	US3390411052	FLEETCOR TECHNOLOGIES INC	USD 0,28%
113	NL0010273215	ASML HOLDING NV	EUR 0,27%
114	US88023U1016	TEMPUR SEALY INTERNATIONAL INC	USD 0,27%
115	US7427181091	PROCTER & GAMBLE CO	USD 0,27%
116	US66765N1054	NORTHWEST NATURAL GAS CO	USD 0,27%
117	GB00B10RZP78	UNILEVER PLC	GBP 0,27%
118	US0844231029	WR BERKLEY CORP	USD 0,26%
119	US5949181045	MICROSOFT CORP	USD 0,26%
120	BE0003790079	BARCO N.V.	EUR 0,26%
121	JP3435350008	SONY FINANCIAL HOLDINGS INC ORD	JPY 0,26%
122	CH0012280076	STRAUMANN HOLDING AG	CHF 0,26%
123	US5526901096	MDU RES GROUP INC	USD 0,26%
124	US74144T1088	T ROWE PRICE GROUP INC	USD 0,26%
125	US92840M1027	VISTRA ENERGY CORP	USD 0,26%
126	CH0038863350	NESTLE SA	CHF 0,25%
127	SE0000695876	ALFA LAVAL AB	SEK 0,25%
128	CH0012005267	NOVARTIS AG	CHF 0,25%
129	US74164M1080	PRIMERICA INC	USD 0,25%
130	JP3173400007	OBIC CO LTD ORD	JPY 0,25%
131	US1778351056	CITY HOLDING CO	USD 0,25%
132	AU000000SHL7	SONIC HEALTHCARE (TECH AUST) ORD	AUD 0,25%
133	US2786421030	EBAY INC	USD 0,25%
134	US0171751003	ALLEGHANY CORP	USD 0,25%
135	US47215P1066	JD.COM INC	USD 0,24%
136	US8448951025	SOUTHWEST GAS HOLDINGS INC	USD 0,24%
137	CA0089118776	AIR CANADA	CAD 0,24%
138	IL0010824113	CHECK POINT SOFTWARE TECH L ORD	USD 0,24%
139	GB0004052071	HALMA PLC	GBP 0,23%
140	JP3750500005	MCDONALDS HOLDING CO JAPAN ORD	JPY 0,22%
141	US4278661081	HERSHEY CO/THE	USD 0,22%
142	CA8911021050	TOROMONT INDUSTRIES LTD COM	CAD 0,19%
143	US6896481032	OTTER TAIL CORP	USD 0,19%
144	US29084Q1004	EMCOR GROUP INC	USD 0,18%
145	NZFAPE0001S2	FISHER & PAYKEL HEALTHCARE CORPORATION LIMITED	NZD 0,17%
146	CH0225173167	CEMBRA MONEY BANK AG	CHF 0,15%
147	FR0000071946	ALTEN LTD	EUR 0,14%
148	US2772761019	EASTGROUP PROPERTIES INC	USD 0,14%
149	BMG475671050	IHS MARKIT LTD	USD 0,14%
150	US76680R2067	RINGCENTRAL INC	USD 0,13%



ISIN	Name	Währung	Gewicht
151	US2533931026	DICKS SPORTING GOODS INC	USD 0,13%
152	US0255371017	AMERICAN ELECTRIC POWER	USD 0,13%
153	US2547091080	DISCOVER FINANCIAL SERVICES	USD 0,13%
154	US1720621010	CINCINNATI FINANCIAL CORP	USD 0,13%
155	US37959E1029	GLOBE LIFE INC	USD 0,13%
156	DE0007037129	RWE AG	EUR 0,13%
157	US92343V1044	VERIZON COMMUNICATIONS INC	USD 0,13%
158	US9182041080	VF CORP	USD 0,13%
159	US1152361010	BROWN & BROWN INC	USD 0,13%
160	US6153691059	MOODYS CORP	USD 0,13%
161	US4165151048	HARTFORD FINANCIAL SERVICES GROUP INC	USD 0,13%
162	US70438V1061	PAYLOCITY HOLDING CORP	USD 0,13%
163	US3167731005	FIFTH THIRD BANCORP	USD 0,13%
164	AU000000COH5	COCHLEAR LTD	AUD 0,13%
165	US6819191064	OMNICOM GROUP	USD 0,13%
166	US3030751057	FACTSET RESEARCH SYSTEMS INC	USD 0,13%
167	US29978A1043	EVERBRIDGE INC	USD 0,13%
168	US64049M2098	NEOGENOMICS INC	USD 0,13%
169	US45765U1034	INSIGHT ENTERPRISES INC	USD 0,13%
170	US5779331041	MAXIMUS INC	USD 0,13%
171	US2521311074	DEXCOM INC	USD 0,13%
172	US70432V1026	PAYCOM SOFTWARE INC	USD 0,12%
173	US92763W1036	VIPSHOP HOLDINGS LTD	USD 0,12%
174	CA70137T1057	PARKLAND FUEL CORP	CAD 0,12%
175	AU000000AZJ1	AURIZON HOLDINGS LTD	AUD 0,12%
176	ZAE000042164	MTN GROUP LTD	ZAR 0,12%
177	CA8667961053	SUN LIFE FINANCIAL INC	CAD 0,12%
178	US8740541094	TAKE-TWO INTERACTIVE SOFTWARE	USD 0,12%
179	GB00B082RF11	RENTOKIL INITIAL PLC	GBP 0,12%
180	CA6665111002	NORTHLAND POWER INC	CAD 0,12%
181	AU000000BPT9	BEACH ENERGY (BEACH PETROLEUM) ORD	AUD 0,12%
182	US6937181088	PACCAR INC	USD 0,11%
183	US4433201062	HUB GROUP INC. CLASS A	USD 0,11%
184	US45768S1050	INNOSPEC INC	USD 0,10%
185	US30214U1025	EXPONENT INC	USD 0,09%
186	CA87241L1094	TFI INTERNATIONAL INC	CAD 0,07%
187	US25960R1059	DOUGLAS DYNAMICS INC	USD 0,07%
188	GB00B012BV22	MARSHALLS PLC	GBP 0,07%
189	FR0000130650	DASSAULT SYSTEMES SA	EUR 0,06%
190	US4989042001	KNOLL INC	USD 0,06%
191	US74386T1051	PROVIDENT FINANCIAL SERVICES INC	USD 0,05%
192	AU000000NAN9	NANOSONICS LTD	AUD 0,05%
193	US0028241000	ABBOTT LABORATORIES	USD 0,05%
194	US55277P1049	MGE ENERGY INC	USD 0,04%
195	US6287781024	NBT BANCORP INC	USD 0,03%
196	DE000SLA2FD2	SOLACTIVE FED FUNDS EFFECTIVE RATE TOTAL RETURN INDEX	USD 5,02%



Rechtlicher Hinweis:

Arabesque ist der Handelsname von Arabesque Asset Management Ltd (zusammen mit seinen verbundenen Unternehmen „Arabesque“), eine in England und Wales unter der Anschrift 43 Grosvenor Street, London, W1K 3HL (Nr. 8636689) eingetragene Limited Liability Company, die von der FCA zugelassen ist und reguliert wird (Nr. 610729) sowie als eingetragener Anlageberater bei der SEC registriert ist (#801-107600). Das Unternehmen agiert auch über seine deutsche Niederlassung, Arabesque Asset Management Ltd (Germany), ein unter der Anschrift Zeppelinallee 15, 60325 Frankfurt am Main, Deutschland, im Handelsregister beim Amtsgericht in Frankfurt am Main eingetragenes Unternehmen (Nr. HRB 103816), das unter der Aufsicht der BaFin steht (ID: 144965). In seiner Eigenschaft als Fondsmanager wird dieses Dokument von Arabesque auf vertraulicher Basis zur Verfügung gestellt. Es dient lediglich der Information und ist weder eine Aufforderung noch ein Angebot zum Kauf von Wertpapieren oder Instrumenten oder zur Teilnahme an Handelsgeschäften an die Personen, die die Qualifikationen als Anleger eines von Arabesque verwalteten Fonds (ein „Fonds“) erfüllen. KEIN ANGEBOT. Dieses Dokument stellt kein Angebot zum Verkauf und keine Aufforderung zum Kauf von Anteilen an einem Fonds an eine Person dar und ist nicht als Empfehlung oder Beratung hinsichtlich der Vorzüge einer Anlage in den Fonds zu verstehen. Vor jedem Kauf einer Beteiligung oder eines Anteils am Fonds sollten Anleger den vertraulichen Emissionsprospekt („Verkaufprospekt“), die Dokumente mit wesentlichen Anlegerinformationen und die Zeichnungsunterlagen zurate ziehen (können kostenlos bei der Register- und Transferstelle unter der Anschrift 4, rue Thomas Edison, L-1445 Luxembourg-Strassen, Großherzogtum Luxemburg oder dem in der jeweiligen Rechtsordnung zuständigen Vertreter des Fonds angefordert werden. Schweizer Investoren können diese bei der Vertreterin in der Schweiz: IPConcept (Schweiz) AG, In Gassen 6, Postfach, CH-8022 Zürich und der Zahlstelle in der Schweiz: DZ PRIVATBANK (Schweiz) AG, Münsterhof 12, CH-8022 Zürich erhalten. Der Gerichtsstand für Schweizer Investoren befindet sich am Sitz der Vertreterin in Zürich, die zusammen alle wesentlichen Bestimmungen für eine solche Anlage enthalten, u. a. Erläuterungen zu bestimmten Risikofaktoren, Interessenkonflikten, steuerlichen Erwägungen, Gebühren und sonstigen Angelegenheiten, die für potenzielle Anleger des Fonds relevant sind. Alle Informationen in diesem Dokument unterliegen dem Verkaufsprospekt und den Dokumenten mit wesentlichen Anlegerinformationen und werden durch diese in allen Belangen ausdrücklich qualifiziert. ZUKUNFTSBEZOGENE AUSSAGEN. Bestimmte Informationen in diesem Dokument sind „zukunftsbezogene Aussagen“, die an zukunftsorientierten Begriffen wie „möglichlicherweise“, „wird“, „sollte“, „erwarten“, „davon ausgehen“, „prognostizieren“, „schätzen“, „beabsichtigen“, „weiterhin“ oder „glauben“ bzw. den Verneinungen davon oder anderen Varianten davon oder vergleichbaren Begriffen zu erkennen sind. Aufgrund diverser Risiken und Unwägbarkeiten können die tatsächlichen Ereignisse oder Ergebnisse oder die tatsächliche Entwicklung des Fonds erheblich von denen abweichen, die in solchen zukunftsbezogenen Aussagen wiedergegeben oder angedeutet werden. BERECHNUNGEN. Es werden kumulative und annualisierte Erträge dargestellt. Kumulative Erträge entsprechen der Summe aller Zinsen oder Dividenden oder Kapitalgewinne einer Anlage in einem bestimmten Zeitraum, in der Regel als Prozentsatz des Anlagebetrags. Annualisierte Erträge entsprechen der Wertsteigerung der Anlage als Prozentsatz pro Jahr. Erträge für weniger als ein Jahr wurden nicht annualisiert. INFORMATIONEN VON DRITTEN. Bestimmte Informationen in diesem Dokument stammen von Quellen außerhalb von Arabesque. Es wird zwar davon ausgegangen, dass die Informationen für die Zwecke dieses Dokuments zuverlässig sind. Doch es werden keine Gewährleistungen hinsichtlich der Richtigkeit oder Vollständigkeit der Informationen übernommen, und Arabesque, seine verbundenen Unternehmen oder Fonds übernehmen keine Verantwortung für diese Informationen. BACKTESTS. Das Backtesting der Performance unterscheidet sich von der tatsächlichen Konto-Performance, da eine Anlagestrategie jederzeit aus beliebigem Grund angepasst und so lange geändert werden kann, bis die gewünschten Performance-Ergebnisse erzielt werden. Bei Backtesting-Ergebnissen wird davon ausgegangen, dass standardmäßige Einnahmen- und Kapitalgewinne reinvestiert werden, regelmäßig eine Neugewichtung vorgenommen wird und keine Ertragssteuern berücksichtigt werden. INDIZES. Zwischen den Anlagen des Fonds und den hierin genannten Indizes kann es beträchtliche Abweichungen geben. Beispiel: Der Fonds kann mit Hebelwirkung arbeiten und in Wertpapiere investieren, die sich durch einen höheren Risikograd und mehr Volatilität sowie weniger Liquidität auszeichnen als die Wertpapiere, die in diesen Indizes enthalten sind. Fondsanleger können außerdem einer Sperrfrist unterliegen, wodurch die Liquidität des Fondsanlegers im Verhältnis zu einer Anlage in eines oder mehrere Wertpapiere eines Index weiter eingeschränkt wird. Es sollte nicht davon ausgegangen werden, dass der Fonds in bestimmte Anlagen investieren wird (oder investiert hat), die in einem Index enthalten sind. Ebenso wenig ist anzunehmen, dass es einen Zusammenhang zwischen den Erträgen des Fonds und den Erträgen eines Index gibt. Die bisherige Performance des Fonds im Verhältnis zu einem Index ist kein Indikator für die künftige Performance im Verhältnis zu diesem Index. Der MSCI ACWI Index ist ein streubestiztadjustierter Marktkapitalisierungsindex, der die Wertentwicklung des Kapitalmarkts in Industrie- und Schwellenländern abbilden soll. Er umfasst 46 Länderindizes aus 23 Industrie- und 23 Schwellenländern. Die darin enthaltenen Indizes aus Industrieländern sind: Australien, Belgien, Dänemark, Finnland, Frankreich, Deutschland, Hongkong, Irland, Israel, Italien, Japan, Kanada, Neuseeland, Niederlande, Norwegen, Österreich, Portugal, Schweden, Schweiz, Singapur, Spanien, USA und Vereinigtes Königreich. Die darin enthaltenen Indizes aus Schwellenländern sind: Ägypten, Brasilien, Chile, China, Griechenland, Indien, Indonesien, Katar, Kolumbien, Korea, Malaysia, Mexiko, Peru, Philippinen, Polen, Russland, Südafrika, Taiwan, Thailand, Tschechien, Türkei, Ungarn und Vereinigte Arabische Emirate. PERFORMANCE. Soweit dieses Dokument Informationen zur Performance enthält, dienen diese einer Beschreibung bestimmter zentraler Anlagethemen, Ereignisse und Entwicklungen, die zur Gesamtpurpose des Fonds beigetragen haben. Außerdem soll die Gesamtsituation des Fonds dargestellt werden. Derartige Beispiele sollen Aufschluss über jede Anlage und sofern zutreffend über die Ziele des Fonds sowie die Anlageverfahren und -analysen zur Bewertung dieser Anlagen geben. Es ist möglich, dass andere Anlagen, Themen, Ereignisse, Entwicklungen und/oder Faktoren, die nicht hierin beschrieben werden, bisher (und weiterhin) einen beträchtlichen Einfluss auf die Gesamtpurpose des Fonds hatten bzw. haben. RISIKOFAKTOREN. Einzelpersonen. Bei den hierin enthaltenen Informationen wurden die individuellen Anlageziele oder finanziellen Umstände bestimmter Personen, die sie möglicherweise erhalten, nicht berücksichtigt. Zeitpunkt. Die oben genannten Performance-Zahlen beziehen sich auf Anlagen, die bei Auflegung des Fonds getätigt wurden, und umfassen die Reinvestition von Dividenden, Zinsen und sonstigen Erträgen. Die tatsächlichen Erträge eines einzelnen Anlegers können von den obigen Ergebnissen abweichen, was auf den Zeitpunkt von Zeichnungen und Rücknahmen zurückzuführen ist. Die obigen Zahlen wurden nicht um Kapitalzuflüsse oder -abflüsse angepasst, die möglicherweise am oder nach dem letzten Tag des Monats erfolgten. Die Ergebnisse für das laufende Jahr müssen noch im Rahmen der Jahresabschlussprüfung geprüft werden. Bisherige Performance. Die bisherige Performance ist kein Indikator für künftige Ergebnisse. Frühere Anlageergebnisse des Fonds oder von verbundenen Fonds sowie hypothetische Informationen werden in diesem Dokument ausschließlich zu Anschauungszwecken dargelegt und sind kein Indikator für die künftigen Ergebnisse des Fonds. Erwartete Performance. Die tatsächliche Anlage-Performance kann erheblich von den erwarteten Ergebnissen des Fonds abweichen. Bedingungen. Die wirtschaftlichen, Markt- und sonstigen Bedingungen können dazu führen, dass der Fonds seine Anlageziele, -richtlinien und -beschränkungen ändert. Es sollte nicht davon ausgegangen werden, dass der Fonds weiterhin in die hierin beschriebenen Anlagen investieren wird oder dass diese Anlagen in Zukunft verfügbar sein werden. Verlustrisiko. Eine Anlage im Fonds kann illiquide sein und mit einem höheren Risiko verbunden sein. Anlagen sollten nur von Anlegern in Betracht gezogen werden, die den Verlust ihrer gesamten Anlage oder eines erheblichen Teils davon verschmerzen können. Rentabilität. Es sollte nicht davon ausgegangen werden, dass hierin beschriebene Anlagen letzten Endes rentabel sind. Keine Garantien. Es werden keine dahingehenden Zusicherungen, Garantien oder Erklärungen abgegeben, dass die Anlageprogramme des Fonds, darunter u. a. die Anlageziele, Gewinne, Diversifizierungsstrategien oder Risikoüberwachungsziele des Fonds, erfüllt werden oder erfolgreich sein werden oder dass keine beträchtlichen Verluste erzielt werden oder dass die Annahmen hinsichtlich künftiger Ereignisse und Situationen eintreten oder sich als wahr erweisen werden. Variation. Die Anlageergebnisse können im Laufe der Zeit erheblich variieren. Risikograd. Keine Angaben in diesem Dokument deuten darauf hin, dass die Anlagemethodik des Fonds als „konservativ“, „sicher“, „risikolos“ oder „risikovers“ gelten kann. VERTRAUEN AUF INFORMATIONEN. Weder Arabesque noch ein Fonds geben ausdrückliche oder stillschweigende Zusicherungen oder Gewährleistungen hinsichtlich der Richtigkeit oder Vollständigkeit der in diesem Dokument enthaltenen Informationen ab, und nichts in diesem Dokument sollte als Versprechen oder Zusicherung hinsichtlich der bisherigen oder künftigen Performance des Fonds oder anderer juristische Personen aufgefasst werden. VORSCHRIFTEN. Der Fonds wird nur in Rechtsordnungen vertrieben, und es werden nur Anteile in Rechtsordnungen angeboten oder platziert, sofern der Fonds in diesen Rechtsordnungen rechtmäßig vertrieben bzw. die Anteile dort rechtmäßig angeboten oder platziert werden dürfen (einschließlich auf Initiative des Anlegers). Anleger und potenzielle Anleger sind verpflichtet, sich über die Gesetze und Vorschriften zu informieren, die für den Erwerb und den Besitz von Anteilen des Fonds gelten, und sich diesbezüglich bei ihrem eigenen Rechtsberater, Wirtschaftsprüfer oder Anlageberater zu erkundigen. Der Fonds wird im EWR gemäß einem Pass im Rahmen der Richtlinie zu Organismen für gemeinsame Anlagen in Wertpapieren (OGAW) Nr. 2009/65/EG vom 13. Juli 2009 (OGAW-Richtlinie) sowie weltweit im Rahmen einer Privatplatzierung unter Einhaltung aller geltenden Gesetze und Vorschriften vertrieben. EWR. Dieses Dokument richtet sich ausschließlich an professionelle Kunden, wie in der EU-Richtlinie 2004/39/EG vom 21. April 2004 über Märkte für Finanzinstrumente (MiFID) definiert, die für ihre eigene Rechnung investieren, und nicht an Kleinanleger. Der Fonds erfüllt die Anforderungen der OGAW-Richtlinie. Der Fonds wurde nach der Vorgehensweise gemäß OGAW-Richtlinie im Europäischen Wirtschaftsraum für den Verkauf zugelassen. VEREINIGTES KÖNIGREICH. Anleger im Vereinigten Königreich sollten zur Kenntnis nehmen, dass dieses Dokument im Vereinigten Königreich von Arabesque Asset Management Ltd herausgegeben wird und von der Werbebeschränkung (in Section 238 des Financial Services and Markets Act 2000) hinsichtlich der Kommunikation von Aufforderungen oder Veranlassungen zu Anlageaktivitäten ausgenommen ist, und zwar mit der Begründung, dass es von einer befugten Person herausgegeben wird und nur für Personen herausgegeben wird bzw. sich nur an Personen richtet, die professionelle Kunden oder qualifizierte Kontrahenten im Sinne des Conduct of Business Sourcebook der FCA sind. USA. Der Fonds soll US-Anlegern im Rahmen von „Privatangebots“-Ausnahmen von der Registrierung gemäß Regulation 506 des Securities Act von 1933 und Section 3(c)(7) des Investment Company Act von 1940 angeboten werden. VERTRAULICHKEIT. Dieses Dokument enthält höchst vertrauliche Informationen zu den Anlagen, zur Strategie und zur Organisation von Arabesque. Indem Sie dieses Dokument annehmen, verpflichten Sie sich, alle darin enthaltenen Informationen sowie alle Informationen, die Sie aus den in diesem Dokument enthaltenen Informationen ableiten, vertraulich zu behandeln und sie nicht an andere weiterzugeben. Dieses Dokument darf weder kopiert, vervielfältigt, in irgendeiner Weise vollständig oder in Teilen verwendet noch anderen gegenüber offengelegt oder an diese übermittelt werden. FRAGEN. Anleger sollten mögliche Fragen zu diesem Dokument an folgende Anschrift richten: Arabesque Asset Management Ltd, 43 Grosvenor Street, London, W1K 3HL, Vereinigtes Königreich.

