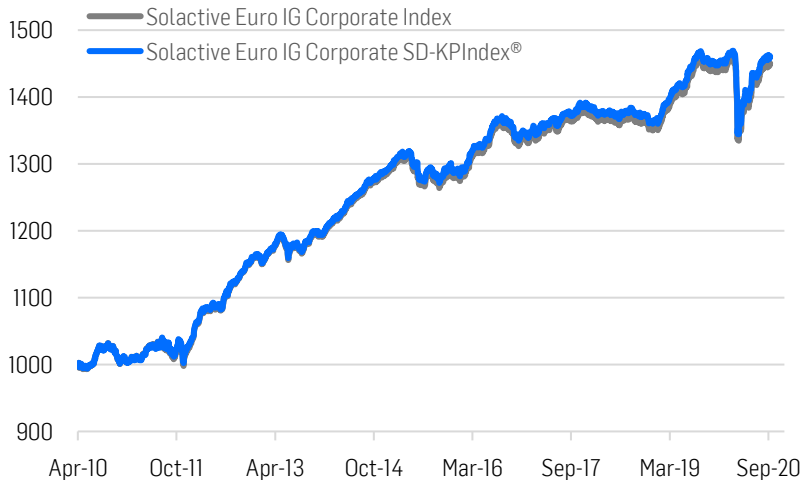


Solactive Euro IG Corporate SD-KPIIndex®



Warum Solactive Bond Indizes?

- ✓ **Effizienz:** Einfacher Zugang zu EUR Investment Grade Anleihen mit einem ESG Overlay
- ✓ **Flexibilität:** Der Index kann basierend auf den kundenspezifischen Wünschen maßgeschneidert werden
- ✓ **Qualität:** Solactive wurde als "Best Index Provider of the Year" und "Most Innovative ETF Index Provider in Europe" für das Jahr 2017¹ ausgezeichnet.

Der **Solactive Euro IG Corporate SD-KPIIndex®** ist ein diversifizierter, regelbasierter Index auf in Euro notierte Investment Grade Anleihen mit einer besonderen Gewichtung gemäß der SD-KPIIndex® Methodologie



Selektionsuniversum

Der **Solactive Euro IG Corporate SD-KPIIndex®** umfasst die gleichen Indexmitglieder wie der Solactive Euro IG Corporate Index (die Benchmark).

Dieser umfasst Investment Grade Anleihen, welche in Euro (EUR) notiert sind.

Die folgenden Filter werden angewandt:

- Ausstehendes Volumen: mind. 500 Mio. EUR
- Effektive Restlaufzeit: mind. ein Jahr bis zur Fälligkeit an jedem Anpassungstag
- Rating: Ein Mindest-Rating von BBB- von Standard & Poor's oder Baa3 von Moody's Investors Service wird benötigt. Falls eine der Ratingagenturen eine Anleihe als Investment Grade einstuft, kann diese in den Index aufgenommen werden
- Zugelassene Anleihtypen: Anleihen mit fixem Kupon, Nullkuponanleihen, Payment-in-Kind Anleihen, Step-Up-Kupon Anleihen, Bearer Bonds and Callable Perpetual Anleihen können in den Index aufgenommen werden
- Ausgeschlossene Anleihtypen: Variabel verzinsliche Anleihen, Pfandbriefe, Inflationsgeschützte Anleihen, Sinking Fund Bonds, Convertible Bonds, Contingent Capital Securities, Preferred securities, Collateralized Debt Obligations (CDOs), Anleihen von supranationalen Organisationen sowie Privatplatzierungen werden nicht in den Index aufgenommen

¹ 15th Europe Structured Products & Derivatives Conference 2018. Available at: https://www.structuredretailproducts.com/uploads/general_files/SR/SRP's_15th_Europe_Structured_Products_&_Derivatives_Awards_Winners_2018_1.pdf

14th Annual Global ETF Awards. Available at: <http://www.globaletfawards.com/>



Gewichtungsverfahren

Die Indexmitglieder des Benchmark Index werden basierend auf ihrem anteiligen Marktwert am Gesamtmarktwert des Index gewichtet. Diese Gewichtung stellt die Basis für die Gewichtung der Anleihen im **Solactive Euro IG Corporate SD-KPIIndex®** dar.

Gemäß der SD-KPIIndex® Methodologie werden die Ausgangsgewichte der Benchmark wie folgt angepasst:

An jedem Selektionstag werden die Mitglieder des Benchmark Index in Quintile unterteilt basierend auf den zugehörigen SD-KPIIntegration® Scores. Die besten 20% Prozent werden 50% übergewichtet, die zweiten 20% um 25%, das mittlere Quintil wird weder unter- noch übergewichtet und die beiden unteren Quintile werden um 25% bzw. 50% untergewichtet.

Damit werden Anleihen von Unternehmen übergewichtet, welche besonders hohe SD-KPIIntegration® Scores aufweisen.

„Sustainable Development Key Performance Indicators“ (SD-KPIs) sind drei industrie-spezifisch besonders materielle ESG-Indikatoren, welche in SD-KPI Standards mit Unterstützung des dt. Bundesumweltministeriums und des Sustainability Accounting Standards Board (SASB) von der SD-M® GmbH definiert wurden.

Da kein Ausschluss von Anleihen erfolgt, bleibt der Index breit diversifiziert.

Auf Kundenwunsch können Anleihenemittenten in Customized Indexvarianten ausgeschlossen sowie andere Indexkriterien angepasst werden.

Solactive Euro IG Corporate SD-KPIIndex®

Index Charakteristika

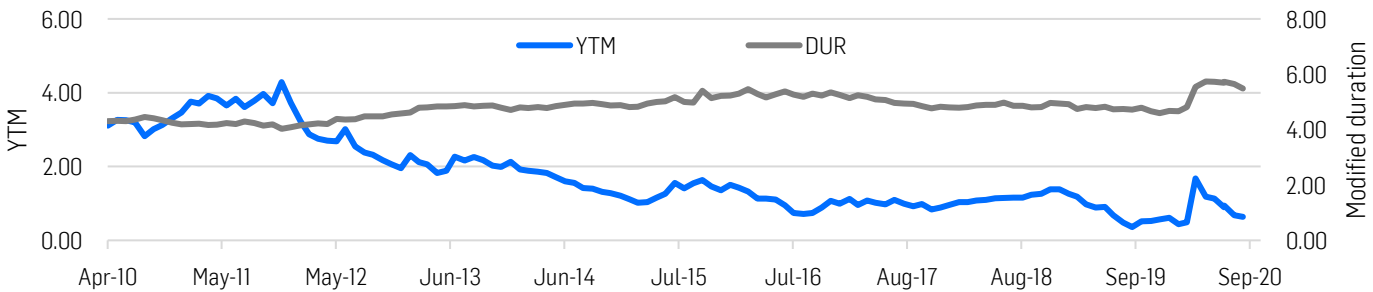
ISIN	Reuters RIC	Bloomberg Ticker	Währung	Indexart	Region	Kategorie
DE000SLA9SK5	.SOLEURSD	N/A	EUR	Total Return	Global	Corporates

Kalender	Start der Rückrechnung	Auflegung	Reinvestment	Preisdefinition	Preisanbieter	Deckelung	Abrechnung
Europäische Bankfeiertage	30-04-2010	20-11-2019	Monatlich	Bid-Ask	ICE	Ungedeckelt	T+0

	Kumulierte Performance	Annualisierte Performance
Seit Jahresbeginn	0.56%	0.78%
1 Jahr	0.40%	0.40%
3 Jahre	6.34%	2.07%
5 Jahre	13.69%	2.60%
Seit Auflegung	46.08%	3.72%

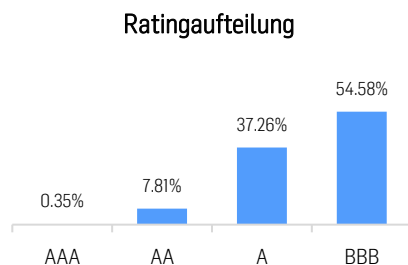
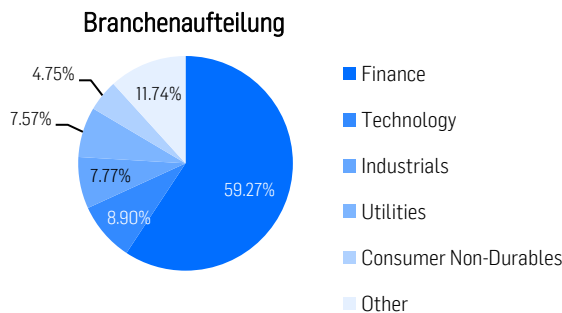
	Seit Auflegung
Annualisierte Rendite	3.72%
Annualisierte Volatilität	2.52%
Maximaler Drawdown	-8.52%
Sharpe Ratio	1.48
VaR 95%	-0.23%

Yield to Maturity, Modified Duration (monatlich)



Stand vom 15-09-2020

Kennzahlen		
Anzahl der Anleihen	Yield to Maturity	Modified Duration
3149	0.54%	5.44



Contacts



Steffen Scheuble, CEO

Phone: +49 (69) 719 160 20

Email: steffen.scheuble@solactive.com



Fabian Colin, Head of Sales

Phone: +49 (69) 719 160 220

Email: fabian.colin@solactive.com



Timo Pfeiffer, Chief Markets Officer

Phone: +49 (69) 719 160 320

Email: timo.pfeiffer@solactive.com

Disclaimer

All numbers on this document are updated as of Q3 2020.

This document is for the information and use of professional advisers only. The information in this document does not constitute tax, legal or investment advice and is not intended as a recommendation for buying or selling securities. This document does not constitute a prospectus and is not intended to provide the sole basis for any evaluation of any transactions or securities mentioned herein. The only legal basis for the purchase of products is the respective prospectus, available from the respective issuer. The information and opinions contained in this document have been obtained from public sources believed to be reliable, but no representation or warranty, express or implied, is made that such information is accurate or complete and it should not be relied upon as such. Information and opinions contained in this document are published for the assistance of recipients, but are not to be relied upon as authoritative or taken in substitution for the exercise of judgement by any recipient. Solactive AG and all other companies mentioned in this document are not responsible for the consequences of reliance upon any opinion or statement contained herein or for any omission.

© Solactive AG, 2020. All rights reserved.